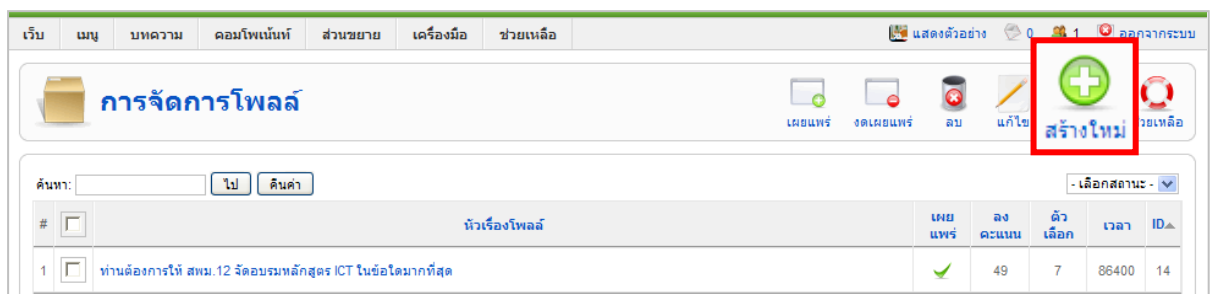
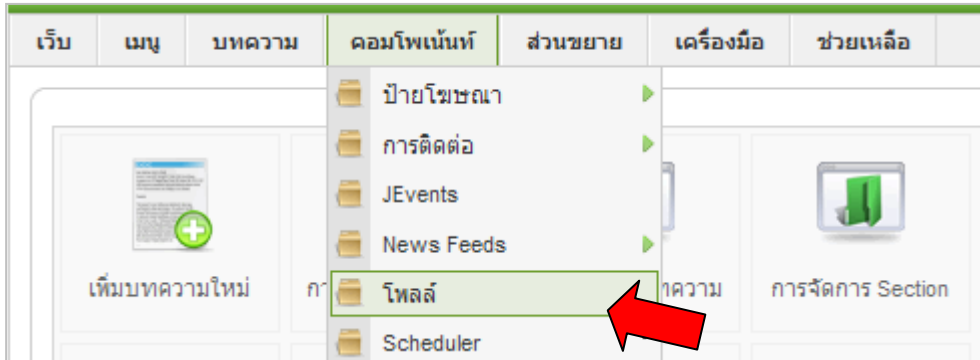


5. การสร้างแบบสำรวจด้วย Polls Module

- 1) เลือกเมนู คอมโพเนนต์ > โพลล์
- 2) คลิก สร้างใหม่
- 3) พิมพ์รายละเอียด
- 4) พิมพ์ข้อความตัวเลือกตอบ



รายละเอียด

ชื่อเรื่อง:

Alias:

เวลา: (เวลาระหว่างการลงคะแนนเป็นวินาที)

เผยแพร่: ไม่ ใช่

ตัวเลือก

ตัวเลือก 1:

ตัวเลือก 2:

ตัวเลือก 3:

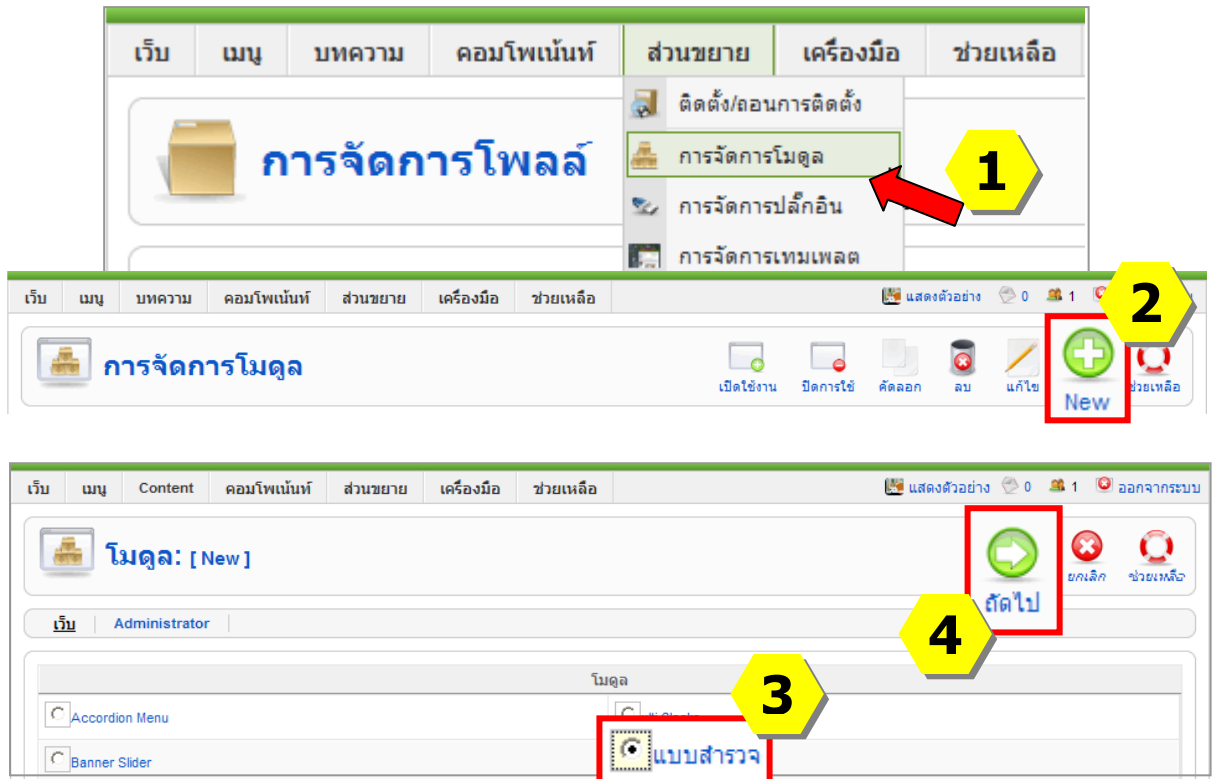
ตัวเลือก 4:

ตัวเลือก 5:

* คลิกปุ่ม **นำไปใช้งาน** > บันทึก

การแทรกโมดูลควบคุมแบบสำรวจ (Polls Module)

- 1) เลือกเมนู ส่วนขยาย > การจัดการโมดูล
- 2) คลิก สร้างใหม่ (New)
- 3) คลิกเลือก แบบสำรวจ
- 4) คลิกถัดไป
- 5) พิมพ์รายละเอียดต่างๆ



รายละเอียด

ชนิดโมดูล: *mod_poll*

ชื่อเรื่อง: แบบสำรวจความต้องการหลักสูตรอบรม

แสดงหัวเรื่อง: ไม่ ใช่

เปิดใช้งานอยู่: ไม่ ใช่

ตำแหน่ง: right

เรียง: 0::เมนูหลัก

ระดับการเข้าถึง: **เผยแพร่**
ผู้ลงทะเบียน
พิเศษ

ID: 0

คำอธิบาย: โมดูลที่แสดงการสำรวจจากคอมโพเนนต์แบบสำรวจ. โดยใช้แสดงการลงคะแนนเสียงตามค่าที่ตั้งไว้. เป็นโมดูลที่แตกต่างจากโมดูลอื่นๆ โดยเป็นโมดูลที่เชื่อมต่อกับคอมโพเนนต์ และรองรับรายการเมนู และแบบสำรวจ. หมายความว่า เป็นโมดูลที่แสดงการลงคะแนน, ซึ่งถูกตั้งค่าไว้สำหรับ และรายการเมื่อนั้นๆ.

เมนู Assignment

Menus: ทั้งหมด ไม่ต้องการ Select Menu Item(s) from the List


6) เลือกแบบสำรวจที่สร้างไว้แล้ว

7) คลิกปุ่ม **นำไปใช้งาน** > **แสดงตัวอย่าง** > **บันทึก**

พารามิเตอร์

▼ Module Parameters

แบบสำรวจ	- เลือกแบบสำรวจ -
ค่าเสริมท้ายคลาสของโมดูล	- เลือกแบบสำรวจ - ท่านต้องการให้ สหม.12 จัดอบรมหลักสูตร ICT ในข้อใดมากที่สุด



ผลลัพธ์การสร้างแบบสำรวจ (Polls)

โพลล์

ท่านต้องการให้ สหม.12 จัดอบรมหลักสูตร ICT ในข้อใดมากที่สุด

- คอมพิวเตอร์เบื้องต้น win 7
- ผู้ดูแลระบบ OS Linux
- ผู้ดูแลระบบ OS win 2008
- การสร้างเว็บไซต์ด้วย CMS
- การสร้างระบบ e-learning
- สร้างสื่ออิเล็กทรอนิกส์
- การซ่อมบำรุงระบบคอมพิวเตอร์

ลงคะแนน ผลลัพธ์