

การตรวจสอบบัญชีผู้ใช้งาน

เมื่อผู้ดูแลระบบได้ดำเนินการลงทะเบียนผู้ใช้แล้ว ต้องตรวจสอบด้วยว่าผู้ใช้ทุกคนสามารถเข้าใช้งานระบบด้วยรหัสผู้ใช้และรหัสผ่านที่ระบบสร้างให้ได้หรือไม่ หากมีข้อผิดพลาดที่ผู้ใช้งานไม่สามารถเข้าระบบได้ (ส่วนใหญ่เนื่องจากบุคคลนั้นมีบัญชีอีเมลของ OBEC Mail อยู่แล้ว) ให้ลบข้อมูลผู้ใช้งาน และเพิ่มผู้ใช้งานใหม่ (ลงทะเบียน) ตามขั้นตอนดังนี้

ปัญหา... สร้างบัญชีผู้ใช้แล้ว แต่ผู้ใช้งาน เข้าระบบไม่ได้ !
ส่วนใหญ่เกิดจากผู้ไม่มีบัญชี OBEC Mail อยู่แล้ว

OBEC GATEWAY
ประตูสู่การศึกษาระดับพื้นฐาน

เข้าสู่ระบบ

ID ผู้ใช้ : 3100902847086
รหัสผ่าน : *****
Login

ไม่สามารถเข้าสู่ระบบได้ กรุณาตรวจสอบรหัสผู้ใช้และรหัสผ่านที่ถูกต้อง

เข้าสู่ระบบ

ID ผู้ใช้ :
รหัสผ่าน :
Login

E-Office ออฟฟิศ อีเลคทรอนิคส์
ระบบเอกสาร ช่วยให้งานสะดวกและรวดเร็ว
สามารถดำเนินการเรียนการสอน ของโรงเรียน และระบบบริหาร จัดการศึกษาระบบเครือข่าย
อินเทอร์เน็ต

โดยมีเป้าหมายที่จะให้ทุนย่ดงกล่าว เป็นแหล่งรวบรวมเพื่อเตรียมอิเล็กทรอนิกส์ องค์ความรู้ในด้านต่างๆ เป็นแหล่งเรียนรู้เสริมภายนอกห้องเรียน และมีระบบบริหาร จัดการการเรียนการสอนผ่านระบบเครือข่ายอินเทอร์เน็ต อันจะทำให้เกิดสิ่งของแห่งการเรียนรู้ของ ครู นักเรียน และบุคลากรทางการศึกษา ตลอดจนบุคลากรทั่วไป รวมทั้งระบบบริหาร จัดการศึกษานในส่วนของกรมบริหารระบบสำนักงานอิเล็กทรอนิกส์ สามารถสื่อสารและเชื่อมโยงกัน เป็นมาตรฐานเดียวกันทั้งระบบ

ข้อมูลผู้ในระบบ


ชื่อ สกุล : พรชัย อังฉวีระปัญญา
ตำแหน่ง : ครูชำนาญการ
สังกัด : โรงเรียนช่างกลกลางประชานุกูล สท.ม.12
อีเมล : porat0511@obecmail.obec.go.th

รายการที่ต้องดำเนินการ
ไม่มีงานรอดำเนินการ [ตรวจสอบงานรอดำเนินการ](#)

1 เข้าสู่ระบบในสถานะ Admin

2

User Profile
User Account
Multiple User Upload
Multiple User Manager
Organize Structure



OBEC GATEWAY
 ประถมศึกษาขั้นพื้นฐาน

เพิ่มผู้ใช้งาน

Add User Content

แก้ไขข้อมูลผู้ใช้งาน

Disable / Enable ผู้ใช้งาน

ลบผู้ใช้งาน

← 3

กลับหน้าหลัก

ลงทะเบียนผู้ใช้งาน
 การลงทะเบียนผู้ใช้งาน เป็นการกำหนดรหัสผู้ใช้และรหัสผ่าน ให้กับผู้ใช้ใหม่ เพื่อให้สามารถเข้าใช้งาน Portal ได้

*ประเภทผู้ใช้: เจ้าหน้าที่ นักเรียน

รายละเอียดข้อมูลส่วนตัว

*ประเภทหน่วยงาน:

*หน่วยงาน:

*โรงเรียน:

*ชื่อ:

*นามสกุล:

ข้อมูลสมาชิก

*รหัสผู้ใช้:

*รหัสผ่าน:


*ยืนยันรหัสผ่าน:

*อีเมล:

บทบาทผู้ใช้งาน

LMS

Student



OBEC GATEWAY
 ประถมศึกษาขั้นพื้นฐาน

เพิ่มผู้ใช้งาน

แก้ไขข้อมูลผู้ใช้งาน

Disable / Enable ผู้ใช้งาน

ลบผู้ใช้งาน

Delete user content

กลับหน้าหลัก

ค้นหาผู้ใช้


รหัสผู้ใช้:

ชื่อ: นามสกุล:

4 5

พิมพ์ชื่อ หรือรหัสผู้ใช้ (เลขประชาชน)

ออกจากระบบ



OBEC GATEWAY
 ประมุขธิการศึกษาขั้นพื้นฐาน

เพิ่มผู้ใช้งาน
 แก้ไขข้อมูลผู้ใช้งาน
 Disable / Enable ผู้ใช้งาน
ลบผู้ใช้งาน
 Delete user content
 กลับหน้าหลัก

ค้นหาผู้ใช้งาน

รหัสผู้ใช้งาน:

ชื่อ: นามสกุล:

เลือก	รหัสผู้ใช้งาน	ชื่อ	นามสกุล	รายละเอียด
<input checked="" type="checkbox"/>	310000000000000000	วินัย	จิตรงาม	ดูรายละเอียด


6

↑

↑

7

ออกจากระบบ



OBEC GATEWAY
 ประมุขธิการศึกษาขั้นพื้นฐาน

เพิ่มผู้ใช้งาน
 แก้ไขข้อมูลผู้ใช้งาน
 Disable / Enable ผู้ใช้งาน
ลบผู้ใช้งาน
 Delete user content
 กลับหน้าหลัก

ค้นหาผู้ใช้งาน

รหัสผู้ใช้งาน:

ชื่อ: นามสกุล:


เลือก	รหัสผู้ใช้งาน	ชื่อ	นามสกุล	รายละเอียด
<input checked="" type="checkbox"/>	310000000000000000	วินัย	จิตรงาม	ดูรายละเอียด

ยืนยันการลบผู้ใช้งาน

8

↑

ออกจากระบบ

 **OBEC GATEWAY**
 กระทรวงศึกษาธิการ


9

เพิ่มผู้ใช้งาน
 แก้ไขข้อมูลผู้ใช้งาน
 Disable / Enable ผู้ใช้งาน
 ลบผู้ใช้งาน
 Delete user content
 กลับหน้าหลัก

ค้นหาผู้ใช้

รหัสผู้ใช้ :
 ชื่อ : นามสกุล :

ออกจากระบบ

 **OBEC GATEWAY**
 กระทรวงศึกษาธิการ

เพิ่มผู้ใช้งาน
 Add User Content
 แก้ไขข้อมูลผู้ใช้งาน
 Disable / Enable ผู้ใช้งาน
 ลบผู้ใช้งาน
 กลับหน้าหลัก

ลงทะเบียนผู้ใช้งาน
 การลงทะเบียนผู้ใช้งาน เป็นกา
 สามารถเข้าใช้งาน Portal ได้
 *ประเภทผู้ใช้: เจ้าหน้าที่ C

รายละเอียดข้อมูลส่วนตัว
 *ประเภทหน่วยงาน:
 *หน่วยงาน:
 *โรงเรียน:
 *ชื่อ:
 *นามสกุล:

ข้อมูลสมาชิก
 *รหัสผู้ใช้:
 *รหัสผ่าน:
 *ยืนยันรหัสผ่าน:
 *อีเมล:

บทบาทผู้ใช้งาน
 LMS
 Student

11 คลิกเลือก

10

portalgateway.obec.go.th/wps/PA_...
 portalgateway.obec.go.th/wps/PA_LUPofilePh
 Thai Translate Nope Never translate
 BIRTHDATE 2496-04-11
 จฬประจําสาประชาชน 3
 ชื่อ วัณณ
 ชื่อสกุล จิตงาม

กลับหน้าหลัก

รายละเอียดข้อมูลส่วนตัว

*ประเภทหน่วยงาน:

*หน่วยงาน:

*โรงเรียน:

*ชื่อ:

*นามสกุล:

ข้อมูลสมาชิก

*รหัสผู้ใช้:

*รหัสผ่าน:

*ยืนยันรหัสผ่าน:

*อีเมล:

บทบาทผู้ใช้งาน

LMS
 Student

IMS(ITEM BANK)
 Student

E-OFFICE CCS-LMS-IMS KMS-CMS

บทบาท ผู้ดูแลระบบ ผู้ใช้งานทั่วไป

บทบาทบริหาร

ผู้อำนวยการโรงเรียน

หัวหน้ากลุ่ม/ผู้อำนวยการกลุ่ม

หัวหน้างาน

← 12

OBEC GATEWAY
ประตูสู่การศึกษาขั้นพื้นฐาน

INFORMATION ข่าวประชาสัมพันธ์ E-OFFICE สำนักงานอิเล็กทรอนิกส์ CCS จัดการหลักสูตรและแผนการสอน KMS จัดการความรู้ CMS จัดการเนื้อหาความรู้ LMS ห้องเรียน ออนไลน์ ITEM BANK จัดการข้อสอบและการสอบ EQA ประเมินคุณภาพการศึกษา

e-Office ออฟฟิศ อิเลกทรอนิกส์
ระบบออฟฟิศ ช่วยให้งานประจำสะดวกรวดเร็ว

กิจกรรมงานแต่ละวันสามารถเพิ่มประสิทธิภาพในการทำงานได้ดียิ่งขึ้น
อีกทั้งยังช่วยก่อให้เกิดความถูกต้องแม่นยำตรวจสอบได้

ข้อมูลผู้ในระบบ รายการที่ต้องดำเนินการ

ชื่อ-สกุล : ← 13 **เข้าระบบได้แล้ว** กดำเนินการ [ตรวจสอบงานค้างดำเนินการ](#)

ตำแหน่ง : รองผู้อำนวยการโรงเรียนชำนาญการ

สังกัด : โรงเรียนช้างกลางประชานุกูล สพม.12

อีเมล : wincha1104@obecmail.obec.go.th

การตรวจสอบเครื่องมือการทำงานของผู้มีบทบาท/หน้าที่พิเศษ

ผู้ดูแลระบบต้องตรวจสอบด้วยว่าหน้าจอกำหนดงานของผู้ที่มีบทบาท/หน้าที่พิเศษนั้น มีเครื่องมือการทำงานครบถ้วนหรือไม่ ซึ่งส่วนใหญ่จะมีเครื่องมือมากกว่าผู้ใช้ทั่วไป (ตรวจสอบรายการได้จากเอกสารหมายเลข 3 “สิทธิการทำงาน”)

ตัวอย่างเครื่องมือการทำงานของเจ้าหน้าที่งานสารบรรณกลาง

ตัวอย่างเครื่องมือการทำงานของผู้ใช้ทั่วไป