



ผลการทดสอบทางการศึกษาระดับชาตินิยมขั้นพื้นฐาน

Ordinary National Educational Test (O-NET)

ระดับชั้นมัธยมศึกษาปีที่ 3 และ

ระดับชั้นมัธยมศึกษาปีที่ 6 ปีการศึกษา 2562

O-NET



สำนักงานเขตพื้นที่การศึกษามัธยมศึกษา เขต ๑๒

สำนักงานคณะกรรมการการศึกษาขั้นพื้นฐาน



## คำนำ

สถาบันทดสอบทางการศึกษาแห่งชาติ (องค์การมหาชน) ได้ดำเนินการจัดการทดสอบทางการศึกษาระดับชาติด้านพื้นฐาน (O-NET) ปีการศึกษา 2562 ในระดับชั้นมัธยมศึกษาปีที่ 3 และ ระดับชั้นมัธยมศึกษาปีที่ 6 โดยมอบหมายให้สำนักงานเขตพื้นที่การศึกษามัธยมศึกษา เขต 12 เป็น ศูนย์สอบทำหน้าที่ดำเนินการจัดสอบระดับชั้นมัธยมศึกษาปีที่ 3 สำหรับระดับชั้นมัธยมศึกษาปีที่ 6 สถาบันอุดมศึกษาเป็นผู้ดำเนินการจัดการดำเนินการสอบในครั้งนี้ ได้รับความร่วมมือจากผู้บริหาร โรงเรียน คณะครู เจ้าหน้าที่และบุคคลที่เกี่ยวข้อง ร่วมกันปฏิบัติหน้าที่ตามที่ได้รับมอบหมายเป็นอย่างดี ทำให้การดำเนินการสอบเป็นไปด้วยความเรียบร้อย โปร่งใส บริสุทธิ์และยุติธรรม

กลุ่มนิเทศ ติดตามและประเมินผลการจัดการศึกษา สำนักงานเขตพื้นที่การศึกษามัธยมศึกษา เขต 12 เป็นผู้รับผิดชอบในการประสานงานและดำเนินการจัดการสอบ นำข้อมูลผลสอบทางการศึกษา ระดับชาติด้านพื้นฐาน (O-NET) ระดับชั้นมัธยมศึกษาปีที่ 3 ปีการศึกษา 2562 มาวิเคราะห์ รวบรวม เรียบเรียง และจัดทำสรุปรายงานผลการทดสอบทางการศึกษาระดับชาติด้านพื้นฐาน (O-NET) ปีการศึกษา 2562 เพื่อนำข้อมูลสารสนเทศไปใช้ให้เกิดประโยชน์ในการพัฒนาคุณภาพนักเรียน และการบริหาร จัดการศึกษาในระดับเขตพื้นที่การศึกษา ให้มีคุณภาพ และประสิทธิภาพยิ่งขึ้นต่อไป

(นายสมบูรณ์ เรืองแก้ว)

ผู้อำนวยการสำนักงานเขตพื้นที่การศึกษามัธยมศึกษา เขต 12

ตุลาคม 2563



บทที่ 1 บทนำ.....	1
เหตุผลและความสำคัญ.....	1
วัตถุประสงค์.....	2
ประโยชน์ที่คาดว่าจะได้รับ.....	3
บทที่ 2 เอกสารที่เกี่ยวข้องและวิธีดำเนินการ.....	4
โครงสร้างการบริหารการจัดทดสอบทางการศึกษาระดับชาตินิยมขั้นพื้นฐาน.....	4
บทบาทและหน้าที่ของผู้ที่เกี่ยวข้องในการจัดทดสอบทางการศึกษาระดับชาตินิยมขั้นพื้นฐาน.....	6
เครื่องมือการประเมินการจัดทดสอบทางการศึกษาระดับชาตินิยมขั้นพื้นฐาน.....	9
การดำเนินงานการจัดทดสอบทางการศึกษาระดับชาตินิยมขั้นพื้นฐาน.....	15
บทที่ 3 วิธีดำเนินการ .....	16
บทที่ 4 ผลการวิเคราะห์ข้อมูล .....	18
บทที่ 5 สรุปผล อภิปราย และข้อเสนอแนะ .....	103
สรุปผล.....	104
อภิปรายผล.....	114
ข้อเสนอแนะ.....	116
ภาคผนวก.....	115





# บทที่ 1

## บทนำ

### เหตุผลและความสำคัญ

การประเมินคุณภาพการศึกษาเป็นกลไกที่สะท้อนให้เห็นภาพความสำเร็จของการจัดการศึกษาของชาติ รวมถึงคุณภาพของระบบการประกันคุณภาพภายในของโรงเรียน นอกจากนี้ยังนำไปสู่การตัดสินใจเชิงนโยบาย เพื่อพัฒนาคุณภาพการศึกษาในระดับต่าง ๆ ได้เป็นอย่างดี ซึ่งในการดำเนินการประเมินคุณภาพทั้งระบบ มีการแบ่งระดับของการประเมินคุณภาพการศึกษาออกเป็น 4 ระดับ ได้แก่ การประเมินระดับชั้นเรียน การประเมินระดับโรงเรียน การประเมินระดับเขตพื้นที่การศึกษา และการประเมินระดับชาติ ซึ่งการประเมินคุณภาพการศึกษาดังกล่าวนี้เป็นการประเมินที่มีความต่อเนื่องและสอดคล้องซึ่งกันและกัน เพื่อสะท้อนคุณภาพการศึกษาที่แท้จริง ผลการประเมินคุณภาพการศึกษาของนักเรียนระดับต่าง ๆ เป็นตัวชี้วัดคุณภาพการศึกษา การวัดและประเมินผลการจัดการเรียนรู้เป็นกระบวนการที่ให้ผู้สอนใช้พัฒนาคุณภาพผู้เรียนเพราะจะช่วยให้ได้ข้อมูลสารสนเทศ ที่แสดงพัฒนาการความก้าวหน้าและความสำเร็จทางการเรียนรู้ของผู้เรียนรวมทั้งข้อมูลที่จะเป็นประโยชน์ต่อการส่งเสริมให้ผู้เรียนเกิดการพัฒนาและเรียนรู้อย่างเต็มศักยภาพ

สำนักงานเขตพื้นที่การศึกษามัธยมศึกษา เขต 12 (นครศรีธรรมราช - พัทลุง) เป็นหน่วยงานที่รับผิดชอบการจัดการศึกษาระดับการศึกษาขั้นพื้นฐาน ชั้นมัธยมศึกษาปีที่ 1-6 ซึ่งบทบาทของการประเมินคุณภาพการศึกษาระดับเขตพื้นที่การศึกษาเป็นการประเมินเพื่อปรับปรุงและพัฒนา (Formative Evaluation) ให้โรงเรียนพร้อมรับการประเมินระดับชาติ และนำผลการประเมินมาวิเคราะห์ สรุปและเขียนรายงาน ในภาพรวมของสำนักงานเขตพื้นที่การศึกษา การประเมินคุณภาพการศึกษาของสำนักงานเขตพื้นที่การศึกษา ดำเนินการควบคู่ไปกับการประกันคุณภาพการศึกษาของโรงเรียน ดังนั้นสำนักงานเขตพื้นที่การศึกษามัธยมศึกษา เขต 12 (นครศรีธรรมราช - พัทลุง) จึงได้ประกาศเป็นนโยบายให้มีการทดสอบระดับเขตพื้นที่การศึกษา ในระดับชั้นมัธยมศึกษาปีที่ 1, 2, 4 และ 5 นำข้อมูลผลการสอบระดับเขตพื้นที่การศึกษาและระดับชาติ มาศึกษา วิเคราะห์ สังเคราะห์ เพื่อศึกษาและวางแผนพัฒนาคุณภาพผู้เรียนสถานศึกษาให้สอดคล้องกับรัฐธรรมนูญแห่งราชอาณาจักรไทย พ.ศ.2550 พระราชบัญญัติการศึกษาแห่งชาติ พุทธศักราช 2542 และที่แก้ไขปรับปรุง แผนพัฒนาเศรษฐกิจและสังคมแห่งชาติ ฉบับที่ 12 (พ.ศ.2560 - 2564) นโยบายรัฐบาลและสำนักงานคณะกรรมการการศึกษาขั้นพื้นฐาน และใช้เป็นคู่มือสำหรับผู้บริหารการศึกษา และผู้เกี่ยวข้องตั้งแต่ระดับเขตพื้นที่การศึกษา ระดับสภวิทยาเขตและผู้บริหารโรงเรียนนำไปใช้เป็นข้อมูลสารสนเทศในการยกระดับคุณภาพผู้เรียนได้อย่างเป็นรูปธรรมชัดเจน อันเป็นแนวทางให้โรงเรียนสามารถคิดค้นรูปแบบการพัฒนาได้หลากหลายตามบริบทของแต่ละโรงเรียนต่อไป



สถาบันทดสอบทางการศึกษาแห่งชาติ (องค์การมหาชน) ได้ดำเนินการจัดการทดสอบทางการศึกษาระดับชาติด้านพื้นฐาน (O-NET) ปีการศึกษา 2562 ชั้นมัธยมศึกษาปีที่ 3 และระดับชั้นมัธยมศึกษาปีที่ 6 มีวัตถุประสงค์เพื่อทดสอบความรู้ความคิดของนักเรียน นำผลการสอบไปใช้เป็นองค์ประกอบหนึ่งในการจบการศึกษาตามหลักสูตรแกนกลางการศึกษาขั้นพื้นฐาน พ.ศ.2551 และนำผลการสอบไปใช้ในการปรับปรุงคุณภาพการเรียนการสอนของโรงเรียนและนำผลการทดสอบไปใช้ในการประเมินผลการเรียนรู้ของนักเรียนระดับชาติ ซึ่งได้มอบหมายให้สำนักงานเขตพื้นที่การศึกษามัธยมศึกษา เขต 12 (นครศรีธรรมราช - พัทลุง) เป็นผู้ดำเนินการจัดสอบทางการศึกษาระดับชาติด้านพื้นฐาน (O-NET) ชั้นมัธยมศึกษาปีที่ 3 วันที่ 1 - 2 กุมภาพันธ์ 2563 และระดับชั้นมัธยมศึกษาปีที่ 6 วันที่ 29 กุมภาพันธ์ - 1 มีนาคม 2563 ซึ่งสถาบันทดสอบทางการศึกษาแห่งชาติ (องค์การมหาชน) ได้ประกาศผลสอบให้ทราบแล้วนั้น กลุ่มงานวัดและประเมินผลการศึกษา กลุ่มนิเทศ ติดตาม และประเมินผลการจัดการศึกษา สำนักงานเขตพื้นที่การศึกษามัธยมศึกษา เขต 12 ( นครศรีธรรมราช-พัทลุง) จึงนำข้อมูลผลการทดสอบทางการศึกษาระดับชาติด้านพื้นฐาน (O-NET) ปีการศึกษา 2559 ถึงปีการศึกษา 2562 มาวิเคราะห์ เปรียบเทียบ และจัดทำรายงานผลการประเมินการทดสอบทางการศึกษา ระดับชาติด้านพื้นฐาน (O-NET) ปีการศึกษา 2562 เพื่อนำข้อมูลสารสนเทศไปใช้ให้เกิดประโยชน์ ในการพัฒนาคุณภาพนักเรียนและเพื่อการบริหารและการจัดการศึกษาในระดับเขตพื้นที่การศึกษา ให้มีคุณภาพมีประสิทธิภาพและเกิดประสิทธิผลยิ่งขึ้นต่อไป

### วัตถุประสงค์

1. เพื่อรายงานผลการทดสอบทางการศึกษาระดับชาติด้านพื้นฐาน (O-NET) ของนักเรียนชั้นมัธยมศึกษาปีที่ 3 และชั้นมัธยมศึกษาปีที่ 6 ปีการศึกษา 2562 ระดับเขตพื้นที่การศึกษามัธยมศึกษา เขต 12 นครศรีธรรมราช-พัทลุง)
2. เพื่อรายงานผลการทดสอบทางการศึกษาระดับชาติด้านพื้นฐาน (O-NET) ของนักเรียนชั้นมัธยมศึกษาปีที่ 3 และชั้นมัธยมศึกษาปีที่ 6 ปีการศึกษา 2562 (ระดับสถานศึกษา แยกตามกลุ่มสาระและขนาด)
3. เพื่อเปรียบเทียบผลการทดสอบทางการศึกษาระดับชาติด้านพื้นฐาน (O-NET) ของนักเรียนชั้นมัธยมศึกษาปีที่ 3 และชั้นมัธยมศึกษาปีที่ 6 ปีการศึกษา 2559-2562 ของสถานศึกษาระดับเขตพื้นที่การศึกษามัธยมศึกษา เขต 12 (นครศรีธรรมราช-พัทลุง) แยกตามกลุ่มสาระและขนาด
4. เพื่อเสนอแนะแนวทางในการพัฒนาผลสัมฤทธิ์ทางการเรียน สำหรับสถานศึกษาและเขตพื้นที่การศึกษามัธยมศึกษา เขต 12



### ประโยชน์ที่คาดว่าจะได้รับ

1. สำนักงานเขตพื้นที่การศึกษามัธยมศึกษา เขต 12 ได้ทราบผลสัมฤทธิ์ทางการเรียนและคุณภาพผู้เรียน ทั้ง 4 กลุ่มสาระการเรียนรู้ ในระดับชั้นมัธยมศึกษาปีที่ 3 และ 5 กลุ่มสาระการเรียนรู้ ในระดับชั้นมัธยมศึกษาปีที่ 6 ในภาพรวมระดับเขตพื้นที่การศึกษา ตามขนาด และรายโรงเรียน สำหรับใช้เป็นข้อมูลสารสนเทศในการวางแผนยกระดับผลสัมฤทธิ์ทางการเรียนของเขตพื้นที่การศึกษาต่อไป
2. สถานศึกษาในสังกัดได้ใช้เป็นสารสนเทศ ผลสัมฤทธิ์ทางการเรียนของนักเรียน สำหรับใช้ในการวางแผนพัฒนาคุณภาพการศึกษาในปีต่อไป





## บทที่ 2

### เอกสารที่เกี่ยวข้องและวิธีดำเนินการ

การศึกษาเอกสารที่เกี่ยวข้องกับการรายงานผลการทดสอบทางการศึกษาระดับชาติด้านพื้นฐาน (O-NET) ปีการศึกษา 2562 ของสำนักงานเขตพื้นที่การศึกษามัธยมศึกษา เขต 12 มีประเด็นสำคัญในการนำเสนอ ดังต่อไปนี้

1. โครงสร้างการบริหารการจัดทดสอบทางการศึกษาระดับชาติด้านพื้นฐาน
2. บทบาทและหน้าที่ของผู้ที่เกี่ยวข้องในการจัดทดสอบทางการศึกษาระดับชาติด้านพื้นฐาน
3. เครื่องมือการประเมินการจัดทดสอบทางการศึกษาระดับชาติด้านพื้นฐาน
4. การดำเนินงานการจัดทดสอบทางการศึกษาระดับชาติด้านพื้นฐาน

#### 1. โครงสร้างการบริหารการจัดทดสอบทางการศึกษาระดับชาติด้านพื้นฐาน (O-NET)

สถาบันทดสอบทางการศึกษาแห่งชาติ (องค์การมหาชน) ได้มอบหมายให้สำนักงานเขตพื้นที่การศึกษามัธยมศึกษา เขต 12 ดำเนินการจัดทดสอบทางการศึกษาระดับชาติด้านพื้นฐาน (O-NET) ปีการศึกษา 2562 ระดับชั้นมัธยมศึกษาปีที่ 3 ในวันที่ 1 - 2 กุมภาพันธ์ 2563 โดยมีโครงสร้างการบริหารการจัดการทดสอบทางการศึกษาระดับชาติด้านพื้นฐาน ตามแผนผังการจัดสอบ ดังนี้





## โครงสร้างการบริหารการจัดทดสอบทางการศึกษาระดับชาติด้านพื้นฐาน (O-NET) ระดับชั้นมัธยมศึกษาปีที่ 3

คณะกรรมการอำนวยการการทดสอบทางการศึกษาขั้นพื้นฐาน **ระดับชาติ**  
(แต่งตั้งโดยคณะกรรมการบริหารสถาบันทดสอบทางการศึกษาแห่งชาติ)



ประสานงาน

คณะทำงานดำเนินการทดสอบทางการศึกษาขั้นพื้นฐาน **ระดับ สทศ.**  
(แต่งตั้งโดยประธานคณะกรรมการอำนวยการการทดสอบทางการศึกษาขั้นพื้นฐาน)  
ผู้อำนวยการสถาบันทดสอบทางการศึกษาแห่งชาติ



ประสานงาน

คณะทำงานดำเนินการทดสอบทางการศึกษาขั้นพื้นฐาน **ระดับศูนย์สอบ**  
(แต่งตั้งโดยผู้อำนวยการเขตพื้นที่การศึกษา)



ประสาน/กำกับติดตาม/รายงาน

คณะกรรมการดำเนินการทดสอบทางการศึกษาขั้นพื้นฐาน **ระดับสนามสอบ**  
(แต่งตั้งโดยประธานคณะทำงานระดับศูนย์สอบ)



จัดทำข้อมูล/เตรียมเอกสาร/จัดสอบ/  
รายงานผล





## 2. บทบาทและหน้าที่ของผู้ที่เกี่ยวข้องในการจัดทดสอบทางการศึกษาระดับชาติด้านพื้นฐาน (O-NET)

การดำเนินงานการจัดทดสอบทางการศึกษาระดับชาติด้านพื้นฐาน (O-NET) ปีการศึกษา 2562 ระดับชั้นมัธยมศึกษาปีที่ 3 สถาบันทดสอบทางการศึกษาแห่งชาติ (องค์การมหาชน) ได้กำหนดบทบาทและหน้าที่ของผู้ที่เกี่ยวข้อง ดังนี้

### ❖ ภารกิจการจัดสอบระดับศูนย์สอบ (สำนักงานเขตพื้นที่การศึกษา)

ประธานศูนย์สอบ คือ ผู้อำนวยการสำนักงานเขตพื้นที่การศึกษามัธยมศึกษา เขต 12 และศูนย์สอบทำหน้าที่ดังนี้

1. ประสานงานให้โรงเรียนต่าง ๆ ในสังกัดจัดส่งข้อมูลเกี่ยวกับนักเรียน และโรงเรียน ไปยัง สทศ.
2. จัดประชุมโรงเรียน เพื่อวางแผนต่อไปนี้
  - 2.1 ประชาสัมพันธ์เรื่องการสอบของนักเรียนชั้นมัธยมศึกษาปีที่ 3
  - 2.2 จัดสนามสอบ
  - 2.3 จัดกรรมการคุมสอบ
  - 2.4 วางระบบการรับ-ส่งแบบทดสอบ กระดาษคำตอบ อุปกรณ์และเอกสารอื่น ๆ ที่เกี่ยวกับการจัดสอบ
  - 2.5 เตรียมสถานที่เก็บแบบทดสอบและกระดาษคำตอบ
  - 2.6 ความปลอดภัยและความโปร่งใสในการจัดสอบ
3. ส่งคำสั่งแต่งตั้งคณะทำงานดำเนินการทดสอบระดับศูนย์สอบให้ สทศ.
4. กำกับให้มีการจัดเตรียมสถานที่สำหรับเก็บแบบทดสอบ กระดาษคำตอบ เอกสารเกี่ยวกับการจัดสอบ
5. แต่งตั้งหัวหน้าสนามสอบ กรรมการคุมสอบ และเจ้าหน้าที่ที่เกี่ยวข้อง เช่น เจ้าหน้าที่สำหรับ รับ-ส่งแบบทดสอบกระดาษคำตอบ เอกสาร และอุปกรณ์ต่าง ๆ เจ้าหน้าที่การเงิน
6. กำกับ ดูแลเกี่ยวกับการจัดค่าใช้จ่ายให้แก่ละสนามสอบตามแนวทางที่ สทศ. กำหนด
7. วางแผน กำกับ ติดตามการรับส่งแบบทดสอบและกระดาษคำตอบ เอกสารและอุปกรณ์ที่เกี่ยวข้องกับการจัดสอบ
8. กำกับให้มีเจ้าหน้าที่รับกล่องแบบทดสอบ ซองเอกสาร และอุปกรณ์การสอบ และนับจำนวนกล่องให้ครบถ้วน รวมทั้งตรวจสอบความเรียบร้อยของสภาพกล่องแบบทดสอบ ซองบรรจุเอกสารและอุปกรณ์การสอบของทุกสนามสอบ ในศูนย์สอบโดยไม่มีการเปิดซองแบบทดสอบ หากมีปัญหา ให้แจ้งผู้อำนวยการ สทศ. โดยด่วน



9. กำกับให้เจ้าหน้าที่หรือตัวแทนส่งซองเอกสารและอุปกรณ์เกี่ยวกับการจัดสอบให้หัวหน้าสนามสอบทุกสนามล่วงหน้าก่อนวันสอบเพื่อนำไปดำเนินการ เช่น บัญชีรายชื่อผู้เข้าสอบ สติกเกอร์ข้อมูลผู้เข้าสอบ ดิบบนโต๊ะ ผังห้องสอบ ฯลฯ

10. กำกับให้เจ้าหน้าที่หรือตัวแทนเป็นผู้ส่งกล่องแบบทดสอบ ซองเอกสาร และอุปกรณ์การสอบให้กับหัวหน้าสนามสอบทุกสนามสอบโดยกล่องแบบทดสอบ ต้องไปถึงสนามสอบก่อนเวลาสอบ นำแบบทดสอบไปเก็บไว้ในสถานที่ที่ปลอดภัย

11. แก้ปัญหาในการดำเนินการจัดสอบของศูนย์สอบและสนามสอบ

12. บริหารค่าใช้จ่ายในการดำเนินการจัดสอบ จากเงินจัดสรรที่ได้รับจาก สทศ.

13. รายงานสรุปผลการดำเนินการจัดสอบ และสรุปค่าใช้จ่ายในการจัดสอบ แจ้งให้ สทศ. ทราบ

### ❖ ภารกิจการจัดสอบระดับสนามสอบ

#### บทบาทหน้าที่ของผู้ที่เกี่ยวข้องประจำสนามสอบ

สนามสอบมีภาระหน้าที่ในการกำกับการจัดสอบในสนามสอบให้โปร่งใส ได้มาตรฐาน สนามสอบเสนอรายชื่อคณะกรรมการดำเนินการทดสอบ เพื่อให้ศูนย์สอบอนุมัติแต่งตั้งคณะกรรมการระดับสนามสอบประกอบด้วย

1. หัวหน้าสนามสอบ
2. กรรมการกลาง อัตรา 1 คน : 3 ห้องสอบ
3. กรรมการคุมสอบ อัตรา 2 คน : 1 ห้องสอบ (กรรมการคุมสอบต้องไม่คุมสอบนักเรียนตนเอง)
4. นักการภารโรง อัตรา 1 คน : 5 ห้องสอบ

โดยผู้อำนวยการโรงเรียนทำหน้าที่เป็นหัวหน้าสนามสอบ

### ❖ หัวหน้าสนามสอบ มีหน้าที่ ดังนี้

1. เสนอรายชื่อกรรมการไปให้ศูนย์สอบเพื่อแต่งตั้งคณะกรรมการดำเนินการทดสอบทางการศึกษาระดับชาติด้านพื้นฐาน (O-NET) ระดับ สนามสอบ
2. จัดประชุมคณะกรรมการระดับสนามสอบ เพื่อทำความเข้าใจเกี่ยวกับการจัดสอบ และการคุมสอบ
3. รับซองเอกสาร และอุปกรณ์การสอบ จากศูนย์สอบ
4. เตรียมความพร้อมในการจัดทดสอบทางการศึกษาระดับชาติด้านพื้นฐาน (O-NET) กำกับให้มีการติดรายชื่อผู้เข้าสอบในสนามสอบที่บอร์ดประชาสัมพันธ์ ติดรายชื่อผู้เข้าสอบและแผนผังที่นั่งสอบหน้าห้องสอบ จัดห้องสอบและติดสติกเกอร์บนโต๊ะผู้เข้าสอบ



5. รับกล่องแบบทดสอบ กล่องกระดาษคำตอบ และกล่องปรับขนาดใส่ซองกระดาษตอบกลับ จากศูนย์สอบ และเก็บรักษาให้ปลอดภัยก่อนมอบให้คณะกรรมการคุมสอบนำไปใช้ในการสอบตามตาราง
6. ประสานงานกับศูนย์สอบเกี่ยวกับตัวแทนศูนย์สอบที่จะมาประจำสนามสอบ
7. เป็นผู้เปิดกล่องแบบทดสอบในวันสอบ ไม่เกิน 1 ชั่วโมงก่อนเวลาสอบตามตารางสอบ โดยมีตัวแทนศูนย์สอบเป็นสักขีพยาน และลงนามในเอกสารกำกับเปิดกล่องบรรจุแบบทดสอบ
8. ประสานงานกับศูนย์สอบ กรณีมี “นักเรียน walk in” ขอเข้าสอบที่สนามสอบ ทั้งนี้ นักเรียน walk in จะเข้าสอบได้ก็ต่อเมื่อได้รับอนุญาตจากศูนย์สอบแล้ว และสนามสอบจะต้องใช้แบบฟอร์มใบเซ็นชื่อผู้เข้าสอบ (กรณีพิเศษ สทศ.3)
9. กำกับ ติดตาม ตรวจสอบ การจัดส่งให้เป็นไปด้วยความเรียบร้อยตามคู่มือจัดส่งสอบฯ ให้มีความโปร่งใส และยุติธรรม
10. จ่ายค่าปฏิบัติงานของคณะกรรมการระดับสนามสอบ และรวบรวมหลักฐานค่าใช้จ่ายทั้งหมดส่งมอบให้ศูนย์สอบ
11. ส่งกล่องบรรจุของกระดาษคำตอบ และกล่องบรรจุแบบทดสอบ ผ่านศูนย์สอบเพื่อส่งต่อให้สทศ.
12. ส่งเอกสารต่อไปนี้ให้ศูนย์สอบ
  - 12.1 ใบเซ็นชื่อผู้เข้าสอบ (สทศ.2)
  - 12.2 ใบเซ็นชื่อผู้เข้าสอบ (กรณีพิเศษ สทศ.3) (ถ้ามี)
  - 12.3 ใบคำขอแก้ไขข้อมูล สทศ.6 (ถ้ามี)
  - 12.4 เอกสารกำกับเปิดกล่องบรรจุแบบทดสอบ
  - 12.5 บัญชีรับ-ส่งแบบทดสอบระหว่างหัวหน้าสนามสอบกับกรรมการคุมสอบ
  - 12.6 บัญชีส่งกระดาษคำตอบและเอกสารต่าง ๆ จากหัวหน้าสนามสอบถึงศูนย์สอบ
  - 12.7 ใบสำคัญรับเงินค่าเบี้ยเลี้ยงผู้ปฏิบัติงานประจำสนามสอบ
13. รายงานผลการปฏิบัติงานฯ ระดับสนามสอบ และเอกสารหรือหลักฐานอื่นให้ศูนย์สอบ ตามกำหนดเวลาที่ศูนย์สอบนัดหมาย

#### ❖ กรรมการกลาง มีหน้าที่ ดังนี้

1. แจกซองแบบทดสอบ ซองกระดาษคำตอบ พร้อมใบเซ็นชื่อผู้เข้าสอบ (สทศ.2) ของวิชาที่สอบ ให้ตรงกับเวลาสอบ ให้กรรมการคุมสอบ
2. รับซองกระดาษคำตอบ ซองแบบทดสอบ และ สทศ.2 หลังเสร็จสิ้นการสอบ ของแต่ละรายวิชา ตรวจสอบความเรียบร้อยและนับจำนวนให้ถูกต้อง ก่อนปิดผนึกซองกระดาษคำตอบ และปิดทับด้วยเทปกาวพิเศษต่อหน้ากรรมการคุมสอบ
3. เดินตรวจสอบความเรียบร้อยภายในสนามสอบ



#### ❖ กรรมการคุมสอบ มีหน้าที่ ดังนี้

1. อ่านคู่มือการจัดสอบฯ และดู DVD การคุมสอบให้เข้าใจ
2. รับ-ส่งแบบทดสอบ กระดาษคำตอบ และเอกสารเกี่ยวกับการสอบจากหัวหน้าสนามสอบหรือกรรมการกลางประจำสนามสอบ ตามกำหนดเวลา
3. ดูแลความเรียบร้อยภายในห้องสอบและบริเวณใกล้เคียง และกำกับการสอบให้เป็นไปด้วยความเรียบร้อย มีประสิทธิภาพตามคู่มือการจัดสอบฯ และมีความยุติธรรม โปร่งใส ได้มาตรฐาน
4. รายงานหัวหน้าสนามสอบ/กรรมการกลางเกี่ยวกับการคุมสอบ

#### ❖ นักการภารโรง มีหน้าที่ ดังนี้

1. ดำเนินการจัดห้องสอบ เตรียมป้ายประชาสัมพันธ์การสอบและเตรียมสถานที่สำหรับการจัดสอบ
2. ดำเนินการตามที่หัวหน้าสนามสอบมอบหมาย

### 3. เครื่องมือการประเมินการจัดทดสอบทางการศึกษาระดับชาติด้านพื้นฐาน (O-NET)

เครื่องมือการประเมินการจัดทดสอบทางการศึกษาระดับชาติด้านพื้นฐาน (O-NET) ปีการศึกษา 2562 ชั้นมัธยมศึกษาปีที่ 3 ใช้ข้อสอบจากสถาบันทดสอบทางการศึกษาแห่งชาติ (องค์การมหาชน) โดยมีลักษณะของโครงสร้างและรูปแบบของเครื่องมือดังนี้



### 3.1 โครงสร้างและรูปแบบของเครื่องมือ **ชั้นมัธยมศึกษาปีที่ 3**

#### 3.1.1 กลุ่มสาระการเรียนรู้ภาษาไทย

สาระ/มาตรฐานการเรียนรู้	จำนวนข้อสอบ	คะแนน	รูปแบบข้อสอบ
สาระที่ 1 การอ่าน มาตรฐาน ท 1.1	12	24.0	แบบปรนัย 4 ตัวเลือก 1 คำตอบ
สาระที่ 2 การเขียน มาตรฐาน ท 2.1	8	16.0	5 ตัวเลือก 2 คำตอบ
สาระที่ 3 การฟัง การดู และการพูด มาตรฐาน ท 3.1	8	16.0	
สาระที่ 4 หลักการใช้ภาษาไทย มาตรฐาน ท 4.1	15	30.0	
สาระที่ 5 วรรณคดีและวรรณกรรม มาตรฐาน ท 5.1	7	14.0	
รวม	50	100	
เวลาที่ใช้สอบ			90 นาที

#### 3.1.2 กลุ่มสาระการเรียนรู้ภาษาต่างประเทศ (ภาษาอังกฤษ)

สาระ/มาตรฐานการเรียนรู้	จำนวนข้อสอบ	คะแนน	รูปแบบข้อสอบ
สาระที่ 1 ภาษาเพื่อการสื่อสาร มาตรฐาน ต 1.1	18	36	แบบปรนัย 4 ตัวเลือก 1 คำตอบ
มาตรฐาน ต 1.2	13	26	
มาตรฐาน ต 1.3	13	26	
สาระที่ 2 ภาษาและวัฒนธรรม มาตรฐาน ต 2.1	2	4	
มาตรฐาน ต 2.2	4	8	
รวม	50	100	
เวลาที่ใช้สอบ			90 นาที



### 3.1.3 กลุ่มสาระการเรียนรู้คณิตศาสตร์

สาระ/มาตรฐานการเรียนรู้	จำนวนข้อสอบ	คะแนน	รูปแบบข้อสอบ
<b>สาระที่ 1 จำนวนและการดำเนินการ</b>			1. แบบปรนัย 4 ตัวเลือก 1 คำตอบ 2. แบบบรรยายคำตอบ ที่เป็นค่า/ตัวเลข
มาตรฐาน ค 1.1	2	8	
มาตรฐาน ค 1.2	3	12	
มาตรฐาน ค 1.4	1	4	
<b>สาระที่ 2 การวัด</b>			
มาตรฐาน ค 2.1	1	4	
มาตรฐาน ค 2.2	2	8	
<b>สาระที่ 3 เรขาคณิต</b>			
มาตรฐาน ค 3.1	2	8	
มาตรฐาน ค 3.2	3	12	
<b>สาระที่ 4 พีชคณิต</b>			
มาตรฐาน ค 4.1	1	4	
มาตรฐาน ค 4.2	5	20	
<b>สาระที่ 5 การวิเคราะห์ข้อมูลและความน่าจะเป็น</b>			
มาตรฐาน ค 5.1	3	12	
มาตรฐาน ค 5.2	2	8	
<b>รวม</b>	<b>25</b>	<b>100</b>	
<b>เวลาที่ใช้สอบ</b>			<b>90 นาที</b>



### 3.1.4 กลุ่มสาระการเรียนรู้วิทยาศาสตร์

สาระ/มาตรฐานการเรียนรู้	จำนวนข้อสอบ	คะแนน	รูปแบบข้อสอบ
<b>สาระที่ 1 สิ่งมีชีวิตกับกระบวนการดำรงชีวิต</b>			1. แบบปรนัย
มาตรฐาน ว 1.1	9	20	4 ตัวเลือก 1 คำตอบ
มาตรฐาน ว 1.2	1	2	2. แบบเลือกตอบ
<b>สาระที่ 2 ชีวิตกับสิ่งแวดล้อม</b>			เชิงซ้อน
มาตรฐาน ว 2.1	2	6	
มาตรฐาน ว 2.2	1	2	
<b>สาระที่ 3 สารและสมบัติของสาร</b>			
มาตรฐาน ว 3.1	5	12	
มาตรฐาน ว 3.2	4	8	
<b>สาระที่ 4 แรงและการเคลื่อนที่</b>			
มาตรฐาน ว 4.1	4	8	
มาตรฐาน ว 4.2	2	4	
<b>สาระที่ 5 พลังงาน</b>			
มาตรฐาน ว 5.1	8	18	
<b>สาระที่ 6 กระบวนการเปลี่ยนแปลงของโลก</b>			
มาตรฐาน ว 6.1	6	14	
<b>สาระที่ 7 ดาราศาสตร์และอวกาศ</b>			
มาตรฐาน ว 7.1	2	4	
มาตรฐาน ว 7.2	1	2	
<b>รวม</b>	<b>45</b>	<b>100</b>	
<b>เวลาที่ใช้สอบ</b>			<b>90 นาที</b>

หมายเหตุ สาระที่ 8 ธรรมชาติของวิทยาศาสตร์และเทคโนโลยี มีแทรกอยู่ในสาระที่ 1-7



3.2 ตารางการทดสอบทางการศึกษาระดับชาติด้านพื้นฐาน(O-NET) **ชั้นมัธยมศึกษาปีที่ 3**







### 3.3 ตารางการทดสอบทางการศึกษาระดับชาติด้านพื้นฐาน(O-NET) ชั้นมัธยมศึกษาปีที่ 6

**ตารางสอบ**

**ชั้นมัธยมศึกษาปีที่ 6**

วันเสาร์  
**29**  
กุมภาพันธ์  
2563

เวลาสอบ	รหัสวิชา	รายวิชา	ระยะเวลา
08.30 - 10.30 น.	02	สังคมศึกษา พัก 60 นาที	120 นาที
11.30 - 13.30 น.	04	คณิตศาสตร์ พัก 60 นาที	120 นาที
14.30 - 16.30 น.	03	ภาษาอังกฤษ	120 นาที

วันอาทิตย์  
**1**  
มีนาคม  
2563

เวลาสอบ	รหัสวิชา	รายวิชา	ระยะเวลา
08.30 - 10.30 น.	01	ภาษาไทย พัก 60 นาที	120 นาที
11.30 - 13.30 น.	05	วิทยาศาสตร์	120 นาที

**ม.6 ประกาศผลสอบ 27 มีนาคม 2563**



#### 4. การดำเนินงานการจัดทดสอบทางการศึกษาระดับชาติด้านพื้นฐาน (O-NET)

การทดสอบทางการศึกษาระดับชาติด้านพื้นฐาน (O-NET) ปีการศึกษา 2562 ชั้นมัธยมศึกษาปีที่ 3 สำนักงานเขตพื้นที่การศึกษามัธยมศึกษา เขต 12 ได้ดำเนินการตามแผนการดำเนินการจัดสอบของสถาบันทดสอบทางการศึกษาแห่งชาติ (องค์การมหาชน) โดยได้ดำเนินการจัดทดสอบนักเรียนชั้นมัธยมศึกษาปีที่ 3 ดังนี้

1. ประชาสัมพันธ์เรื่องการสอบของนักเรียนชั้นมัธยมศึกษาปีที่ 3
2. สืบค้นข้อมูลจำนวนนักเรียนที่สมัครสอบทุกโรงเรียน ในสังกัดสำนักงานเขตพื้นที่การศึกษามัธยมศึกษา เขต 12 ที่ต้องเข้ารับการประเมิน
3. ดำเนินการจัดให้ทุกโรงเรียนเป็นสนามสอบ และจัดห้องสอบ
4. แต่งตั้งคณะกรรมการดำเนินการทดสอบทางการศึกษาระดับชาติด้านพื้นฐาน (O-NET) ชั้นมัธยมศึกษาปีที่ 3 *ระดับศูนย์สอบ*
5. แต่งตั้งคณะกรรมการดำเนินการทดสอบทางการศึกษาระดับชาติด้านพื้นฐาน (O-NET) ชั้นมัธยมศึกษาปีที่ 3 *ระดับสนามสอบ*
6. แต่งตั้งคณะกรรมการต่าง ๆ เพื่อรับผิดชอบการจัดสอบ ได้แก่
  - 6.1 คณะกรรมการตรวจรับเก็บรักษาแบบทดสอบระดับศูนย์สอบ
  - 6.2 คณะกรรมการรับ-ส่งแบบทดสอบ และกระดาษคำตอบ
  - 6.3 คณะกรรมการตรวจเยี่ยมสนามสอบ (*ตัวแทนศูนย์สอบ*)
7. ประชุมชี้แจงบทบาทหน้าที่ของคณะกรรมการระดับศูนย์สอบ และคณะกรรมการที่เกี่ยวข้อง
8. ประชุมชี้แจงบทบาทหน้าที่ของคณะกรรมการระดับสนามสอบ
9. กำหนดวันรับเอกสาร และอุปกรณ์การสอบ แบบทดสอบ และจัดเก็บรักษาโดยลับในสถานที่ที่เหมาะสมเพื่อเตรียมพร้อมกระจายให้สนามสอบ
10. ดำเนินการจัดสอบตามกำหนดเวลา
11. กำกับ ติดตาม และตรวจสอบ การจัดสอบของสนามสอบให้เกิดประสิทธิภาพ
12. กำกับสนามสอบให้ส่งกล่องกระดาษคำตอบ พร้อมเอกสารและรายงานผลการดำเนินการจัดสอบ ระดับสนามสอบ ให้ศูนย์สอบตามกำหนดเวลา
13. ส่งมอบกล่องกระดาษคำตอบ และบัญชีส่งจำนวนกล่องกระดาษคำตอบและเอกสารอื่น ๆ จากศูนย์สอบถึงเจ้าหน้าที่สถาบันทดสอบทางการศึกษาแห่งชาติ ตามกำหนดเวลา
14. ส่งรายงานผลการดำเนินการจัดสอบ ระดับศูนย์สอบ ให้ สทศ. ทราบ



## บทที่ 3

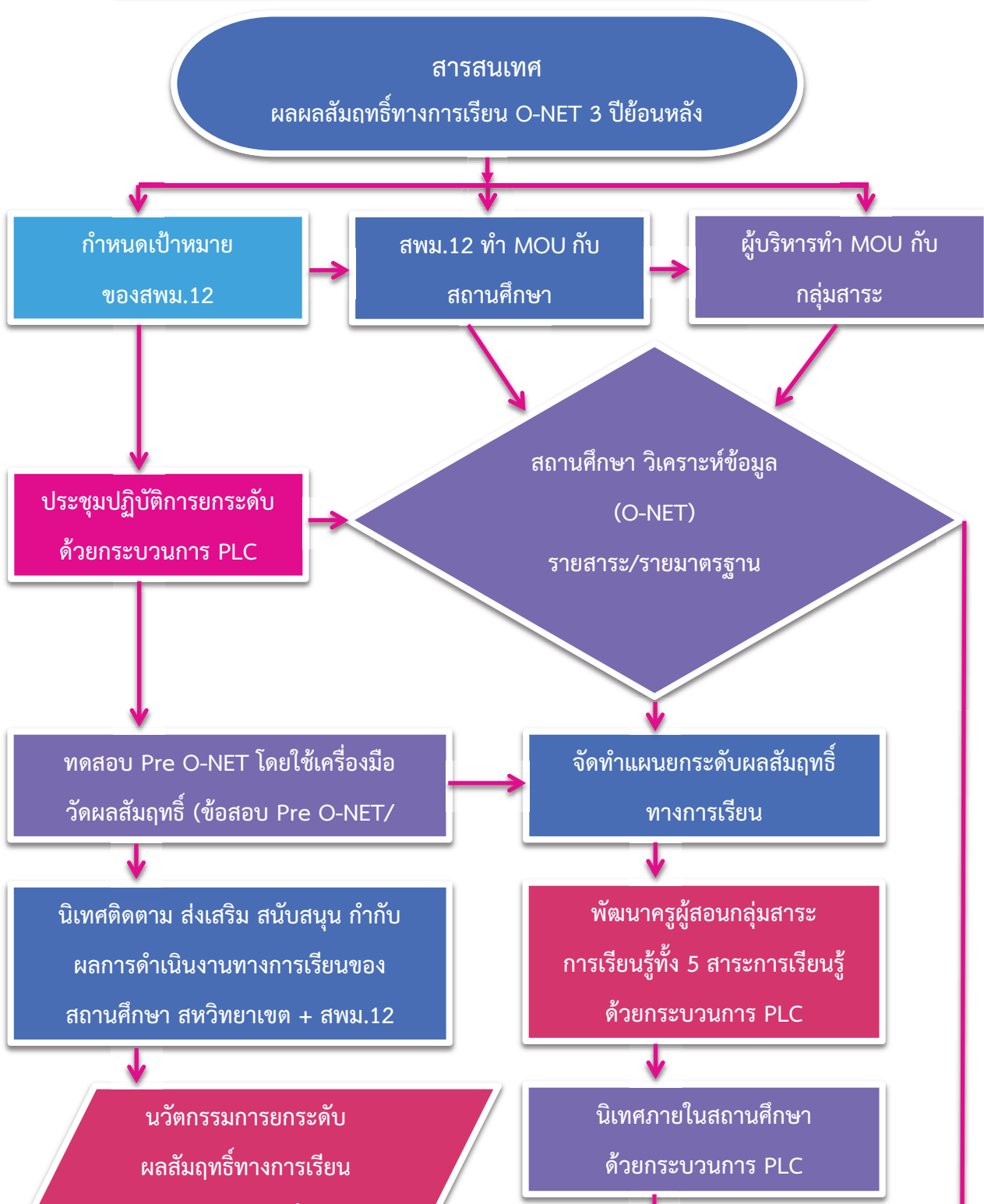
### วิธีดำเนินการ

การยกระดับผลสัมฤทธิ์ทางการเรียน ปีการศึกษา 2562 ของสำนักงานเขตพื้นที่การศึกษามัธยมศึกษา เขต 12 เป็นการนำเสนอผลการทดสอบทางการศึกษาระดับชาติด้านพื้นฐาน (Ordinary National Educational Test : O - NET) ของนักเรียนระดับชั้นมัธยมศึกษาปีที่ 3 และระดับชั้นมัธยมศึกษาปีที่ 6 ปีการศึกษา 2562 มีวิธีดำเนินการดังนี้

กระบวนการ	กิจกรรม
P (วางแผน)	1. จัดทำสารสนเทศ
	2. ประชุมชี้แจงผู้บริหารสถานศึกษา สพม.12 ทุกโรงเรียน
	3. สำนักงานเขตพื้นที่การศึกษามัธยมศึกษา เขต 12 กำหนดเป้าหมายการยกระดับผลสัมฤทธิ์ทางการเรียน เพิ่มสูงขึ้นร้อยละ 4
D (ดำเนินการ)	1. ประชุมเชิงปฏิบัติการยกระดับผลสัมฤทธิ์ทางการเรียนด้วยกระบวนการ PLC 4 กลุ่มสาระการเรียนรู้
	2. จัดทำบันทึกข้อตกลง (MOU) ระหว่างสำนักงานเขตพื้นที่การศึกษามัธยมศึกษา เขต 12 กับสถานศึกษา
	3. กำหนดสนามสอบ Pre O-NET โดยใช้ข้อสอบ Pre O-NET และข้อสอบกลาง จาก สทศ สพฐ
	4. สถานศึกษา นำผลการทดสอบ Pre O-NET มาใช้ในการพัฒนาการจัดการเรียนการสอนรายกลุ่มสาระและพัฒนาผู้เรียนเป็นรายบุคคล
C (การติดตาม ตรวจสอบ)	1. นิเทศติดตามการขับเคลื่อนการยกระดับผลสัมฤทธิ์ของสถานศึกษาทุกโรงเรียน
	2. นิเทศติดตามการนำผลการทดสอบ Pre O-NET มาใช้ในการพัฒนาจัดการเรียนการสอน และการวัดและประเมินผล
A (การปรับปรุงการพัฒนา)	1. สรุปและรายงานผลการทดสอบทางการศึกษาระดับชาติด้านพื้นฐาน (O-NET)
	2. วางแผนการพัฒนาระดับผลสัมฤทธิ์ทางการเรียน ของสำนักงานเขตพื้นที่การศึกษามัธยมศึกษาเขต 12



Roadmap การยกระดับผลสัมฤทธิ์ทางการเรียน O-NET  
สำนักงานเขตพื้นที่การศึกษามัธยมศึกษา เขต 12 ปีการศึกษา 2562





## บทที่ 4 วิเคราะห์ผล

การรายงานผลการทดสอบทางการศึกษาระดับชาติด้านพื้นฐาน (O-NET) ชั้นมัธยมศึกษาปีที่ 3 ปีการศึกษา 2562 สถาบันการทดสอบทางการศึกษาแห่งชาติ (องค์การมหาชน) ได้แต่งตั้งให้สำนักงานเขตพื้นที่ การศึกษามัธยมศึกษา เขต 12 เป็นศูนย์สอบ ดำเนินการจัดการทดสอบระดับชาติด้านพื้นฐาน (O-NET) นักเรียนชั้นมัธยมศึกษาปีที่ 3 ส่วนชั้นมัธยมศึกษาปีที่ 6 สถาบันการทดสอบทางการศึกษาแห่งชาติ (องค์การมหาชน) ได้มอบให้มหาวิทยาลัยวลัยลักษณ์ รับผิดชอบดำเนินการสอบ ซึ่งได้นำเสนอผลการประเมิน ตามวัตถุประสงค์ดังนี้

1. รายงานผลการทดสอบทางการศึกษาระดับชาติด้านพื้นฐาน (O-NET) ของนักเรียนชั้นมัธยมศึกษาปีที่ 3 และชั้นมัธยมศึกษาปีที่ 6 ปีการศึกษา 2562 ระดับเขตพื้นที่การศึกษามัธยมศึกษา เขต 12 (นครศรีธรรมราช-พัทลุง)
2. เพื่อรายงานผลการทดสอบทางการศึกษาระดับชาติด้านพื้นฐาน (O-NET) ของนักเรียนชั้นมัธยมศึกษาปีที่ 3 และชั้นมัธยมศึกษาปีที่ 6 ปีการศึกษา 2562 (ระดับสถานศึกษา แยกตามกลุ่มสาระ/ขนาด)
3. เพื่อเปรียบเทียบผลการทดสอบทางการศึกษาระดับชาติด้านพื้นฐาน (O-NET) ของนักเรียนชั้นมัธยมศึกษาปีที่ 3 และชั้นมัธยมศึกษาปีที่ 6 ปีการศึกษา 2559-2562 (ของสถานศึกษาระดับเขตพื้นที่การศึกษามัธยมศึกษา เขต 12 (นครศรีธรรมราช-พัทลุง) แยกตามกลุ่มสาระและขนาด)
4. เพื่อเสนอแนะแนวทางในการพัฒนาผลสัมฤทธิ์ทางการเรียน สำหรับสถานศึกษาและเขตพื้นที่การศึกษามัธยมศึกษา เขต 12





❖ ตอนที่ 1 ผลสอบทางการศึกษาระดับชาติด้านพื้นฐาน (O-NET) ของนักเรียนชั้นมัธยมศึกษาปีที่ 3 และชั้นมัธยมศึกษาปีที่ 6 ปีการศึกษา 2562 สังกัดสำนักงานเขตพื้นที่การศึกษามัธยมศึกษา เขต 12

ตารางที่ 1 สรุปผลการทดสอบทางการศึกษาระดับชาติด้านพื้นฐาน O-NET ระดับชั้นมัธยมศึกษา ปีที่ 3 ปีการศึกษา 2562 สังกัดสำนักงานเขตพื้นที่การศึกษามัธยมศึกษา เขต 12

ลำดับ ที่	ชื่อโรงเรียน	ภาษาไทย		ภาษาอังกฤษ		คณิตศาสตร์		วิทยาศาสตร์		เฉลี่ย 4 กลุ่มสาระ	เปรียบเทียบ สูงกว่า ระดับประเทศ	เปรียบเทียบ สูงกว่า ระดับ สพฐ
		จำนวนผู้ เข้าสอบ	คะแนน เฉลี่ย	จำนวนผู้ เข้าสอบ	คะแนน เฉลี่ย	จำนวนผู้ เข้าสอบ	คะแนน เฉลี่ย	จำนวนผู้ เข้าสอบ	คะแนน เฉลี่ย			
		ค่าเฉลี่ยระดับประเทศ	665,638	55.14	665,310	33.25	665,495	26.73	665,230			
ค่าเฉลี่ยระดับ สพฐ	486,937	55.91	486,681	32.98	486,823	26.98	486,594	30.22	36.52	0.22		
ค่าเฉลี่ยระดับ สพม.12	12,258	59.67	12,253	33.54	12,249	29.82	12,253	31.02	38.51	2.21	1.99	
1	วิทยาศาสตร์จุฬาราชวิทยาลัย	96	82.25	96	62.69	96	86.63	96	55.45	71.75	35.46	35.23
2	เบญจมาชูทิศ	476	78.72	476	59.81	476	67.75	476	45.02	62.83	26.53	26.31
3	กัลยาณิศรีธรรมราช	590	71.16	590	45.77	590	43.21	590	35.66	48.95	12.65	12.43
4	สตรีทุ่งสง	395	71.45	395	41.84	395	42.54	395	34.83	47.67	11.37	11.15
5	โรงเรียนพัทลุง	583	70.30	583	42.20	582	42.78	583	35.27	47.64	11.34	11.12
6	สตรีพัทลุง	487	71.37	487	39.92	487	38.53	487	33.48	45.82	9.52	9.30
7	ทุ่งสง	533	67.41	533	35.98	533	34.72	533	31.81	42.48	6.18	5.96
8	ฉวางรัชดาภิเษก	327	60.96	327	32.12	327	29.94	327	30.52	38.38	2.08	1.86
9	ดอนศาลานำวิทยา	27	61.70	27	31.48	27	25.19	27	33.30	37.92	1.62	1.40
10	สิชลคุณาราชวิทยา	266	63.21	266	30.98	266	26.98	266	29.50	37.67	1.37	1.15
11	ปากพื้ง	437	57.84	437	33.00	437	27.78	437	29.79	37.10	0.80	0.58
12	เขาพังไกร	27	59.26	27	31.56	27	26.37	27	30.89	37.02	0.72	0.50
13	ขนหาดประชาสรรค์	18	57.28	18	31.11	18	30.00	18	29.17	36.89	0.59	0.37
14	ทุ่งใหญ่วิทยาคม	211	59.09	211	30.76	211	24.23	211	31.51	36.40	0.10	-0.12
15	ท่าศาลาประสิทธิ์ศึกษา	434	58.67	433	31.38	433	25.67	432	29.83	36.39	0.09	-0.13
16	อุดมวิทยายน	31	61.19	31	28.71	31	27.48	31	27.48	36.22	-0.08	-0.30
17	บางแก้วพิทยาคม	107	58.48	107	31.79	107	23.96	107	30.47	36.18	-0.12	-0.34
18	เมืองนครศรีธรรมราช	294	57.38	294	31.63	294	24.63	294	30.61	36.06	-0.24	-0.46
19	หารเทารังสีประชาสรรค์	182	59.70	182	29.55	182	24.68	182	30.10	36.01	-0.29	-0.51
20	เฉลิมพระเกียรติสมเด็จพระศรีนครินทร์	182	58.39	185	30.79	182	24.26	185	29.86	35.83	-0.47	-0.69
21	บางขันวิทยา	211	58.42	211	28.74	211	24.74	211	29.78	35.42	-0.88	-1.10
22	โยธินบำรุง	424	56.96	423	29.86	423	24.74	423	29.72	35.32	-0.98	-1.20
23	หัวไทรบำรุงราษฎร์	314	53.94	314	30.25	314	27.39	314	28.91	35.12	-1.18	-1.40
24	เชียรใหญ่สามัคคีวิทยา	18	59.50	18	31.22	18	21.11	18	28.61	35.11	-1.19	-1.41
25	ร่อนพิบูลย์เกียรติวสุนธราภิวัฒก์	239	57.16	239	28.97	239	25.07	239	29.22	35.11	-1.19	-1.41
26	วิเชียรประชาสรรค์	17	56.94	17	32.24	17	21.88	17	29.32	35.10	-1.20	-1.42
27	ชะรัดชนูปถัมภ์	24	55.88	24	27.08	24	26.33	24	31.02	35.08	-1.22	-1.44
28	ธัญญาวดีศึกษา	12	56.50	12	30.17	12	26.67	12	26.88	35.05	-1.25	-1.47
29	ป่าพะยอมพิทยาคม	154	55.89	152	31.03	154	23.66	153	29.50	35.02	-1.28	-1.50
30	ปากพะยูนพิทยาคาร	96	58.00	96	29.50	96	23.25	96	28.69	34.86	-1.44	-1.66
31	ทุ่งสงสหประชาสรรค์	43	54.70	43	29.49	43	23.63	43	31.09	34.73	-1.57	-1.79
32	ขนอมพิทยาย	110	55.23	110	29.69	110	24.18	110	29.41	34.63	-1.67	-1.89
33	ตะโหมด	297	54.79	297	29.60	297	25.27	297	28.74	34.60	-1.70	-1.92
34	เขาชัยสน	149	56.32	149	28.47	149	24.05	149	29.34	34.55	-1.75	-1.97
35	พัทลุงพิทยาคม	202	56.84	202	29.46	201	23.26	202	28.56	34.53	-1.77	-1.99



ตารางที่ 1 สรุปผลการทดสอบทางการศึกษาระดับชาติด้านพื้นฐาน O-NET ระดับชั้นมัธยมศึกษา  
ปีที่ 3 ปีการศึกษา 2562 สังกัดสำนักงานเขตพื้นที่การศึกษามัธยมศึกษา เขต 12 (ต่อ)

ลำดับ ที่	ชื่อโรงเรียน	ภาษาไทย		ภาษาอังกฤษ		คณิตศาสตร์		วิทยาศาสตร์		เฉลี่ย 4 กลุ่มสาระ	เปรียบเทียบ สูงกว่า ระดับประเทศ	เปรียบเทียบ สูงกว่า ระดับ สพฐ.
		จำนวนผู้ เข้าสอบ	คะแนน เฉลี่ย	จำนวนผู้ เข้าสอบ	คะแนน เฉลี่ย	จำนวนผู้ เข้าสอบ	คะแนน เฉลี่ย	จำนวนผู้ เข้าสอบ	คะแนน เฉลี่ย			
	ค่าเฉลี่ยระดับประเทศ	665,638	55.14	665,310	33.25	665,495	26.73	665,230	30.07	<b>36.30</b>		
	ค่าเฉลี่ยระดับ สพฐ.	486,937	55.91	486,681	32.98	486,823	26.98	486,594	30.22	<b>36.52</b>	<b>0.22</b>	
	ค่าเฉลี่ยระดับ สพม.12	12,258	59.67	12,253	33.54	12,249	29.82	12,253	31.02	<b>38.51</b>	<b>2.21</b>	<b>1.99</b>
36	ลิขลประชาสรรค์	161	55.48	161	30.73	161	23.33	161	28.34	34.47	-1.83	-2.05
37	สวนกุหลาบวิทยาลัย นครศรีธรรมราช	178	54.67	179	30.46	178	24.11	179	28.38	34.40	-1.90	-2.12
38	ทานโพธิ์พิทยาคม	26	55.81	26	27.77	26	23.38	26	30.54	34.37	-1.93	-2.15
39	ชะอวดวิทยาคาร	248	54.44	248	29.66	248	23.90	248	29.44	34.36	-1.94	-2.16
40	กรุงหยันวิทยาคาร	43	57.40	43	28.65	43	23.53	43	27.84	34.35	-1.95	-2.17
41	นาบอน	135	54.61	135	30.01	135	22.79	135	29.63	34.26	-2.04	-2.26
42	วังหินวิทยาคม	22	53.59	22	27.27	22	24.36	22	31.64	34.22	-2.08	-2.30
43	กงหราพิชากร	62	55.23	62	30.26	62	23.29	62	27.96	34.18	-2.12	-2.34
44	ศรีบรรพตพิทยาคม	43	55.19	44	28.55	43	22.79	44	29.74	34.07	-2.23	-2.45
45	พรหมคีรีพิทยาคม	217	53.88	217	29.85	217	24.33	217	28.16	34.06	-2.24	-2.46
46	ทุ่งสังพิทยาคม	13	55.85	13	27.54	13	24.92	13	27.50	33.95	-2.35	-2.57
47	คีรีราษฎร์พัฒนา	54	55.20	54	27.33	54	22.81	54	30.19	33.88	-2.42	-2.64
48	ละอวยพิทยานุสรณ์	28	54.43	28	27.86	28	26.29	28	26.88	33.86	-2.44	-2.66
49	นิคมควนขนุนวิทยา	57	56.09	57	28.84	57	20.63	57	29.80	33.84	-2.46	-2.68
50	ทุ่งใหญ่เฉลิมราชอนุสรณ์ รัชมังคลาก	95	53.48	95	29.54	95	23.96	95	27.95	33.73	-2.57	-2.79
51	พระพรหมพิทยานุสรณ์	64	53.13	64	27.09	63	25.46	64	29.24	33.73	-2.57	-2.79
52	ปัญญาวรุณ	30	52.10	30	29.53	30	23.07	30	30.12	33.70	-2.60	-2.82
53	ตระพังพิทยาคม	38	56.00	38	27.58	38	21.68	38	29.54	33.70	-2.60	-2.82
54	พิปูนสังฆรักษ์ประชาอุทิศ	101	52.93	101	29.90	101	22.10	101	29.83	33.69	-2.61	-2.83
55	ฉลองรัฐราษฎร์อุทิศ	50	54.78	50	28.76	50	23.84	50	27.16	33.64	-2.66	-2.89
56	ควนพระสารสินทร์	38	55.37	38	27.11	38	24.11	38	27.83	33.60	-2.70	-2.92
57	เสาชงวิทยา	57	52.88	57	27.26	57	25.26	57	28.91	33.58	-2.72	-2.94
58	ท่านครุณาณวโรภาสอุทิศ	106	51.22	106	29.81	106	24.94	106	28.31	33.57	-2.73	-2.95
59	นบพิตวิทยา	81	53.17	80	28.28	81	22.81	80	28.86	33.28	-3.02	-3.24
60	ทรายขาววิทยา	52	53.52	52	29.00	52	21.38	52	29.13	33.26	-3.04	-3.26
61	ชะอวด	239	51.60	237	29.43	237	23.16	237	28.78	33.24	-3.06	-3.28
62	ตะแพนพิทยา	14	52.79	14	27.00	14	21.71	14	31.11	33.15	-3.15	-3.37
63	ช้างกลางประชานุกูล	77	53.86	77	28.65	77	20.42	77	29.34	33.06	-3.24	-3.46
64	พรหมพินิตชัยบุรี	29	52.38	29	30.00	29	22.21	29	27.66	33.06	-3.24	-3.46
65	ประภัสสรรังสิต	85	56.40	85	27.34	85	20.94	85	27.47	33.04	-3.26	-3.48
66	เสม็ดจวนวิทยาคม	57	55.28	57	27.33	57	22.60	57	26.73	32.98	-3.32	-3.54
67	ตรีนิมิตรวิทยา	25	54.52	25	28.72	25	22.24	25	26.34	32.96	-3.35	-3.57
68	เข็ยรใหญ่	197	52.76	196	27.27	197	23.05	196	28.49	32.89	-3.41	-3.63
69	ทุ่งสงวิทยา	188	51.44	188	28.91	188	22.21	188	28.07	32.66	-3.64	-3.86
70	ควนขนุน	186	51.37	186	28.78	186	22.82	186	27.62	32.65	-3.65	-3.87
71	ชะอวดเศรษฐมวิทยา	27	53.26	27	26.07	27	22.81	27	28.43	32.64	-3.66	-3.88
72	วชิรธรรมสถิต	31	53.45	31	28.77	31	21.03	31	27.00	32.56	-3.74	-3.96
73	นางเอื้อยวิทยา	17	49.82	17	29.65	17	19.76	17	30.59	32.46	-3.84	-4.06



ตารางที่ 1 สรุปผลการทดสอบทางการศึกษาระดับชาติด้านพื้นฐาน O-NET ระดับชั้นมัธยมศึกษา  
ปีที่ 3 ปีการศึกษา 2562 สังกัดสำนักงานเขตพื้นที่การศึกษามัธยมศึกษา เขต 12 (ต่อ)

ลำดับ ที่	ชื่อโรงเรียน	ภาษาไทย		ภาษาอังกฤษ		คณิตศาสตร์		วิทยาศาสตร์		เฉลี่ย 4 กลุ่มสาระ	เปรียบเทียบกับ สูงกว่า ระดับประเทศ	เปรียบเทียบกับ สูงกว่า ระดับ สพฐ.
		จำนวนผู้ เข้าสอบ	คะแนน เฉลี่ย	จำนวนผู้ เข้าสอบ	คะแนน เฉลี่ย	จำนวนผู้ เข้าสอบ	คะแนน เฉลี่ย	จำนวนผู้ เข้าสอบ	คะแนน เฉลี่ย			
	ค่าเฉลี่ยระดับประเทศ	665,638	55.14	665,310	33.25	665,495	26.73	665,230	30.07	<b>36.30</b>		
	ค่าเฉลี่ยระดับ สพฐ.	486,937	55.91	486,681	32.98	486,823	26.98	486,594	30.22	<b>36.52</b>	<b>0.22</b>	
	ค่าเฉลี่ยระดับ สพม.12	12,258	59.67	12,253	33.54	12,249	29.82	12,253	31.02	<b>38.51</b>	<b>2.21</b>	<b>1.99</b>
74	โมคลานประชาสรรค์	24	51.25	24	29.08	24	21.83	24	27.33	32.37	-3.93	-4.15
75	เกาะจันทร์ประชาภิบาล	20	55.45	20	29.70	20	17.20	20	27.08	32.36	-3.94	-4.16
76	ประชาบำรุง	36	52.78	36	26.67	36	22.89	36	26.71	32.26	-4.04	-4.26
77	นพคุณประชาสรรค์	30	50.87	30	27.47	30	20.40	30	29.88	32.15	-4.15	-4.37
78	แหลมราษฎร์บำรุง	44	51.57	44	28.45	44	20.45	44	28.10	32.14	-4.16	-4.38
79	สระแก้วรัตนวิทย์	64	49.28	65	28.03	64	23.25	65	27.91	32.12	-4.18	-4.40
80	พนาจุง	52	51.52	52	26.85	52	22.15	52	27.72	32.06	-4.24	-4.46
81	มัธยมศึกษาจุฬารามณ์	47	50.23	47	26.00	47	21.96	47	29.85	32.01	-4.29	-4.51
82	สตรีปากพ่อง	201	50.15	201	28.44	200	21.16	201	28.23	31.99	-4.31	-4.53
83	คงคาประชารักษ์	52	52.88	52	25.92	52	20.54	52	28.27	31.90	-4.40	-4.62
84	ทองเนียนคณาภิบาล	11	47.45	11	29.64	11	24.36	11	26.05	31.87	-4.43	-4.65
85	ก้างปลาวิทยาคม	118	49.90	118	26.85	117	22.97	118	27.72	31.86	-4.44	-4.66
86	ป่าบอนพิทยาคม	31	51.26	31	27.10	31	21.16	31	27.27	31.70	-4.60	-4.82
87	เทพราชพิทยาสรรค์	16	48.75	16	32.13	16	20.00	16	24.91	31.45	-4.85	-5.07
88	เฉลิมราชประชาอุทิศ	73	50.11	73	26.63	73	20.49	73	27.07	31.08	-5.22	-5.44
89	อินทร์ธานีวิทยาคม	22	47.55	21	27.14	22	22.91	21	25.93	30.88	-5.42	-5.64
90	บ้านเกาะวิทยา	20	48.55	20	27.70	20	21.00	20	26.03	30.82	-5.48	-5.70
91	ปากพูน	29	49.34	29	25.38	29	18.76	29	29.50	30.75	-5.55	-5.77
92	ขุนทะเลวิทยาคม	28	44.71	27	27.48	28	23.14	27	27.37	30.68	-5.62	-5.84
93	ทางพูนวิทยาคาร	78	48.32	78	26.56	78	20.10	78	27.50	30.62	-5.68	-5.90
94	ควนเกษสุทธีวิทยา	32	45.09	32	27.38	32	19.13	32	28.63	30.05	-6.25	-6.47
95	โสภณคณาภรณ์	15	44.60	15	23.87	15	20.53	15	30.37	29.84	-6.46	-6.68
96	ประสารราษฎร์บำรุง	13	45.08	13	25.69	13	21.54	13	25.27	29.39	-6.91	-7.13
97	นาขยาดวิทยาคาร	18	44.11	17	28.00	18	15.78	17	26.12	28.50	-7.80	-8.02

หมายเหตุ

- สีเขียว เป็นโรงเรียนที่มีค่าผลรวมเฉลี่ย 4 กลุ่มสาระการเรียนรู้ สูงกว่า ผลรวมค่าเฉลี่ยระดับประเทศ
- สีเหลือง เป็นโรงเรียนที่มีค่าผลรวมเฉลี่ย 4 กลุ่มสาระการเรียนรู้ ต่ำกว่า ผลรวมค่าเฉลี่ยระดับประเทศแต่สูงกว่าจุดตัด
- สีแดง เป็นโรงเรียนที่มีค่าผลรวมเฉลี่ย 4 กลุ่มสาระการเรียนรู้ ต่ำกว่า ผลรวมค่าเฉลี่ยระดับประเทศและต่ำกว่าจุดตัด
- จุดตัด = 
$$\frac{\text{ผลรวมค่าเฉลี่ย 4 กลุ่มสาระการเรียนรู้ของโรงเรียนที่มีค่าต่ำกว่าระดับประเทศทั้งหมด}}{\text{จำนวนโรงเรียนที่มีคะแนนเฉลี่ยทุกสาระการเรียนรู้ต่ำกว่าระดับประเทศ}}$$





จากตารางที่ 1 พบว่า ผลการทดสอบทางการศึกษาระดับชาติด้านพื้นฐาน O-NET ระดับชั้นมัธยมศึกษาปีที่ 3 ปีการศึกษา 2562 ค่าเฉลี่ยระดับ สพม.12 เฉลี่ย 4 กลุ่มสาระการเรียนรู้รวม **38.51** และสูงกว่าค่าเฉลี่ยระดับประเทศ **2.21** และโรงเรียนในสังกัดจำนวน 97 โรงเรียน มีโรงเรียนที่มีค่าเฉลี่ยสูงกว่าระดับประเทศ จำนวน **15** โรงเรียน และต่ำกว่าค่าเฉลี่ยระดับประเทศ จำนวน **82** โรงเรียน โดยวิชาที่มีค่าเฉลี่ยคะแนนสูงสุด คือ วิชาภาษาไทย มีค่าเฉลี่ย **59.67** รองลงมาวิชาภาษาอังกฤษ มีค่าเฉลี่ย **33.54** วิชาวิทยาศาสตร์ มีค่าเฉลี่ย **31.02** และวิชาคณิตศาสตร์ มีค่าเฉลี่ย **29.82** ตามลำดับ

โรงเรียนที่มีระดับคะแนนเฉลี่ยรวม 4 กลุ่มสาระการเรียนรู้ สูงกว่าระดับประเทศจำนวน 15 โรงเรียน ได้แก่ โรงเรียนวิทยาศาสตร์จุฬาภรณราชวิทยาลัย นครศรีธรรมราช ค่าเฉลี่ย **71.75** โรงเรียนเบญจมราชูทิศ ค่าเฉลี่ย **62.83** โรงเรียนกัลยาณีศรีธรรมราช ค่าเฉลี่ย **48.95** โรงเรียนสตรีทุ่งสง ค่าเฉลี่ย **47.67** โรงเรียนพัทลุง ค่าเฉลี่ย **47.64** โรงเรียนสตรีพัทลุง ค่าเฉลี่ย **45.82** โรงเรียนทุ่งสง ค่าเฉลี่ย **42.48** โรงเรียนฉวางรัชดาภิเษก ค่าเฉลี่ย **38.38** โรงเรียนดอนศาลานำวิทยา ค่าเฉลี่ย **37.92** โรงเรียนสิชลคุณาธารวิทยา ค่าเฉลี่ย **37.67** โรงเรียนปากพนัง ค่าเฉลี่ย **37.10** โรงเรียนเขาพังไกร ค่าเฉลี่ย **37.02** โรงเรียนขอนหาดประชาสรรค์ ค่าเฉลี่ย **36.89** โรงเรียนทุ่งใหญ่วิทยาคม **36.40** และโรงเรียนท่าศาลาประสิทธิ์ศึกษา ค่าเฉลี่ย **36.39** ตามลำดับ

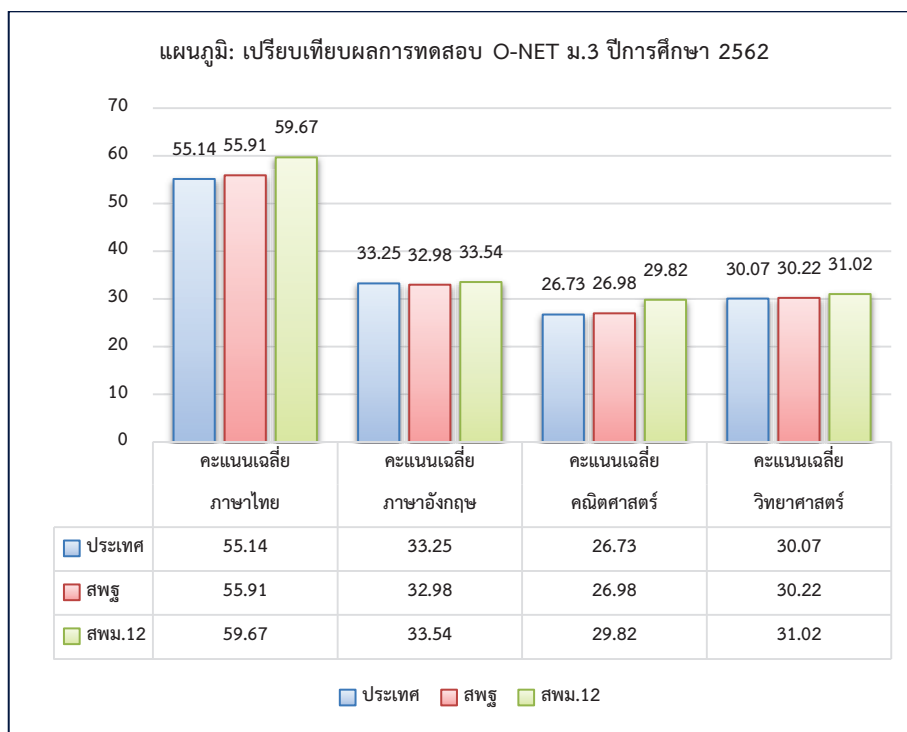




## แผนภูมิเปรียบเทียบ

ผลการทดสอบทางการศึกษาระดับชาติด้านพื้นฐาน (O-NET) ระดับชั้นมัธยมศึกษาปีที่ 3 ปีการศึกษา 2562

สำนักงานเขตพื้นที่การศึกษามัธยมศึกษา เขต 12





ตารางที่ 2 สรุปผลการทดสอบระดับชาติด้านพื้นฐาน O-NET ระดับชั้นมัธยมศึกษาปีที่ 6  
ปีการศึกษา 2562 สังกัดสำนักงานเขตพื้นที่การศึกษามัธยมศึกษา เขต 12

ที่	โรงเรียน	ภาษาไทย		สังคมศึกษา		ภาษาอังกฤษ		คณิตศาสตร์		วิทยาศาสตร์		เฉลี่ย 5 กลุ่มสาระ	เปรียบเทียบ สูงกว่า ประเทศ	เปรียบเทียบ สูงกว่า สพฐ
		นักเรียน เข้าสอบ	คะแนน เฉลี่ย	จำนวน นักเรียน	คะแนน เฉลี่ย	จำนวน นักเรียน	คะแนน เฉลี่ย	จำนวน นักเรียน	คะแนน เฉลี่ย	จำนวน นักเรียน	คะแนน เฉลี่ย			
	ค่าเฉลี่ยระดับประเทศ	362,944	42.21	363,601	35.70	363,678	29.20	363,752	25.41	363,095	29.20	32.34		
	ค่าเฉลี่ยระดับ สพฐ	279,766	43.02	280,198	36.10	280,308	28.97	280,358	25.62	279,904	29.40	32.62	0.28	
	ค่าเฉลี่ยระดับ สพม.12	8,460	45.52	8,459	37.50	8,459	28.23	8,459	26.49	8,460	29.88	33.52	1.18	0.90
1	วิทยาศาสตร์จุฬาราชวิทยาลัย น	142	67.73	142	49.57	142	49.17	142	63.61	142	51.82	56.38	24.04	23.76
2	เบญจมาศวิทย	455	63.85	455	47.27	455	46.56	455	50.54	454	41.18	49.88	17.54	17.26
3	โรงเรียนทูลุ	536	53.33	535	41.41	536	34.15	536	35.09	536	34.81	39.76	7.42	7.14
4	กัลยาณิศรธรรมราช	496	54.66	495	40.92	495	35.36	495	35.3	496	32.43	39.73	7.39	7.11
5	เตรียมอุดมศึกษาภาคใต้	427	52.61	427	41.68	427	34.4	427	32.92	427	33.62	39.05	6.71	6.43
6	สตรีทุ่งสง	324	52.73	324	41.81	324	34.8	324	29.62	324	32.9	38.37	6.03	5.75
7	สตรีทูลุ	443	53.44	444	42.02	444	30.97	444	29.93	444	32.85	37.84	5.50	5.22
8	ป่าพะยอมพิทยาคม	98	45.41	98	37.62	98	30.4	98	32.65	98	34.38	36.09	3.75	3.47
9	ทุ่งสง	385	51.51	385	40.09	385	27.97	385	28.48	385	31.19	35.85	3.51	3.23
10	เขาพังไกร	9	52.78	9	41.22	9	26.25	9	28.06	9	27.61	35.18	2.84	2.56
11	พระพรหมพิทยานุสรณ์	12	49	12	38.83	12	22.92	12	28.96	12	30.92	34.13	1.79	1.51
12	ปากพนัง	269	45.22	268	37.54	268	26.45	268	28.39	269	29.9	33.50	1.16	0.88
13	ควนพระสารินทร์ ****	1	49.00	1	35.00	1	22.50	1	30.00	1	31.00	33.50	1.16	0.88
14	เฉลิมพระเกียรติสมเด็จพระศรีนคริน	120	41.64	120	36.82	120	26.4	120	22.77	120	28.11	31.15	-1.19	-1.47
15	ตรีนิมิตรวิทยา	16	43.47	16	38.56	16	24.92	16	22.97	16	25.16	31.02	-1.32	-1.60
16	ท่าศาลาประสิทธิ์ศึกษา	201	42.47	201	37.53	201	25.38	201	21.74	201	26.8	30.78	-1.56	-1.84
17	ตะโหมด	202	41.37	202	36.74	202	24.39	202	23.4	202	27.99	30.78	-1.56	-1.84
18	เขียร์ใหญ่สามัคคีวิทยา	14	46.89	14	35.21	14	26.34	14	19.11	14	24.36	30.38	-1.96	-2.24
19	เมืองนครศรีธรรมราช	129	42.38	129	35.79	129	24.34	129	21.03	129	27.41	30.19	-2.15	-2.43
20	พรหมคีรีพิทยาคม	146	41.64	146	34.6	146	26.2	146	21.28	146	26.61	30.07	-2.27	-2.55
21	บางแก้วพิทยาคม	65	43.62	65	34.75	65	25.35	65	20.92	65	25.43	30.01	-2.33	-2.61
22	ฉวางรัชตภิเษก	170	41.86	170	35.03	170	24.04	170	21.79	170	26.92	29.93	-2.41	-2.69
23	สวนกุหลาบวิทยาลัย นครศรีธรรมราช	122	39.44	122	35.16	122	23.99	122	21.56	122	27.77	29.58	-2.76	-3.04
24	ลิขิตคุณารวิทยา	119	42.37	119	35.43	119	23.61	119	19.77	119	26.5	29.54	-2.80	-3.08
25	ทุ่งใหญ่พิทยาคม	162	40.11	162	33.65	162	23.61	162	22.5	162	27.55	29.48	-2.86	-3.14
26	โยธินบำรุง	213	41.31	213	35.5	213	23.68	213	20.26	213	26.24	29.40	-2.94	-3.22
27	นบพิตวิทยา	48	42.32	48	34.79	48	24.97	48	19.38	48	25.36	29.36	-2.98	-3.26
28	วังหินพิทยาคม	23	41.04	23	34	23	21.58	23	22.93	23	27.04	29.32	-3.02	-3.30
29	ปากพะยูนพิทยาคาร	84	41.9	84	35	84	23.39	84	20.68	84	25.45	29.28	-3.06	-3.34
30	เขาย้ายสน	93	38.83	93	33.84	93	22.69	93	21.61	93	28.25	29.04	-3.30	-3.58
31	ทรายขาววิทยา	21	37.31	21	34.48	21	22.74	21	22.38	21	28.19	29.02	-3.32	-3.60
32	พิบูลย์รักษ์ประชานุทิศ	58	36.92	58	33.86	58	24.44	58	20.73	58	28.91	28.97	-3.37	-3.65
33	วิเชียรประชาสรรค์	10	41.4	10	33.7	10	23.13	10	19	10	27.4	28.93	-3.41	-3.69
34	บางขันวิทยา	129	39.14	129	33.73	129	23.22	129	20.43	129	27.27	28.76	-3.58	-3.86
35	คอนคาณานาวิทยา	14	41.43	14	37.71	14	22.59	14	20.18	14	21.64	28.71	-3.63	-3.91
36	ทุ่งสงวิทยา	122	41.61	122	34.3	122	22.78	122	18.16	122	26.3	28.63	-3.71	-3.99
37	นพคุณประชาสรรค์	16	39.53	16	32.44	16	23.59	16	20.63	16	26.91	28.62	-3.72	-4.00
38	คีรีราษฎร์พัฒนา	25	39.54	25	34.24	25	22.4	25	18.7	25	27.7	28.52	-3.82	-4.10
39	ท่านครุฑนามวิภาสถูทิศ	75	38.87	76	35.67	76	22.65	76	20.07	75	25.26	28.50	-3.84	-4.12
40	เขียร์ใหญ่	125	40.59	125	32.9	125	23.31	125	19.72	125	25.84	28.47	-3.87	-4.15



ตารางที่ 2 สรุปผลการทดสอบระดับชาติด้านพื้นฐาน O-NET ระดับชั้นมัธยมศึกษาปีที่ 6  
ปีการศึกษา 2562 สังกัดสำนักงานเขตพื้นที่การศึกษามัธยมศึกษา เขต 12 (ต่อ)


ที่	โรงเรียน	ภาษาไทย		สังคมศึกษา		ภาษาอังกฤษ		คณิตศาสตร์		วิทยาศาสตร์		เฉลี่ย 5 กลุ่มสาระ	เปรียบเทียบ สูงกว่า ประเทศ	เปรียบเทียบ สูงกว่า สพฐ
		นักเรียน เข้าสอบ	คะแนน เฉลี่ย	จำนวน นักเรียน	คะแนน เฉลี่ย	จำนวน นักเรียน	คะแนน เฉลี่ย	จำนวน นักเรียน	คะแนน เฉลี่ย	จำนวน นักเรียน	คะแนน เฉลี่ย			
	ค่าเฉลี่ยระดับประเทศ	362,944	42.21	363,601	35.70	363,678	29.20	363,752	25.41	363,095	29.20	32.34		
	ค่าเฉลี่ยระดับ สพฐ	279,766	43.02	280,198	36.10	280,308	28.97	280,358	25.62	279,904	29.40	32.62	0.28	
	ค่าเฉลี่ยระดับ สพม.12	8,460	45.52	8,459	37.50	8,459	28.23	8,459	26.49	8,460	29.88	33.52	1.18	0.90
41	หัวไทรบำรุงราษฎร์	137	36.8	137	33.45	137	23.48	137	21.62	137	26.62	28.39	-3.95	-4.23
42	มัธยมศึกษาจุฬารามณ์	51	39.39	51	31.98	51	22.52	51	20.44	51	27.47	28.36	-3.98	-4.26
43	ทหารวังสีประชาสรรค์	133	40.82	133	33.99	133	22.73	133	18.53	133	25.65	28.34	-4.00	-4.28
44	ชะอวด	144	37.52	144	34.56	144	22.14	144	20.02	144	27.4	28.33	-4.01	-4.29
45	ขอนแก่นพิทย	77	38.18	77	33.7	77	24.17	77	18.25	77	26.97	28.25	-4.09	-4.37
46	ควนขนุน	81	37.91	81	35.21	81	23.58	81	18.86	81	25.65	28.24	-4.10	-4.38
47	สตรีปากพนัง	91	36.89	91	34.15	91	22.64	91	20.16	91	27.13	28.19	-4.15	-4.43
48	อุดมวิทยายน	15	42.57	15	32.07	15	22.25	15	17.33	15	26.4	28.12	-4.22	-4.50
49	กำแพงวิทยาคม	55	38.92	55	32.93	55	23.84	55	18.23	55	26.65	28.11	-4.23	-4.51
50	พัทลุงพิทยาคม	115	38.88	115	34.24	115	23.11	115	18.22	115	25.68	28.03	-4.31	-4.59
51	ลิขลประชาสรรค์	82	38.49	82	33.34	82	22.7	82	19.12	82	26.29	27.99	-4.35	-4.63
52	ช้างกลางประชานุกูล	47	38.9	47	33.96	47	22.15	47	18.99	47	25.6	27.92	-4.42	-4.70
53	ปัญญาจร	19	37.37	19	34.84	19	24.67	19	18.55	19	23.97	27.88	-4.46	-4.74
54	ชะอวดวิทยาคาร	122	37.83	122	33.23	122	22.93	122	19.04	122	26.27	27.86	-4.48	-4.76
55	ตระพังพิทยาคม	13	35.92	13	31.69	13	25.96	13	20.77	13	24.92	27.85	-4.49	-4.77
56	ศรีบรรพตพิทยาคม	16	38.44	16	33.88	16	22.58	16	17.66	16	26.53	27.82	-4.52	-4.80
57	ประภัสสรรังสิต	44	35.7	44	32.61	44	22.36	44	21.65	44	26.41	27.75	-4.59	-4.87
58	เสมีตจวนวิทยาคม	39	36.4	39	33.97	39	22.88	39	18.21	39	27.23	27.74	-4.60	-4.88
59	แหลมราษฎร์บำรุง	27	35.65	27	34.93	27	24.91	27	18.33	27	24.83	27.73	-4.61	-4.89
60	ร่อนพิบูลย์เกียรติวสุนธราภิวัฒก์	125	37.76	125	33.1	125	22.25	125	18.9	125	26.36	27.67	-4.67	-4.95
61	นาบอน	118	37.47	118	33.4	118	22.43	118	18.28	118	26.08	27.53	-4.81	-5.09
62	ชะรัดขุนปลัดม็ก	12	36.25	12	36.42	12	22.29	12	18.75	12	23.88	27.52	-4.82	-5.10
63	สระแก้วรัตนวิทย์	28	33.96	28	31	28	24.29	28	19.91	28	27.63	27.36	-4.98	-5.26
64	ฉลองรัฐราษฎร์อุทิศ	41	40.3	41	32.59	41	21.98	41	17.07	41	24.33	27.25	-5.09	-5.37
65	ทุ่งใหญ่เฉลิมราชอนุสรณ์ รัชชังคลาภ	83	35	83	33.67	83	22.76	83	17.68	83	27.02	27.23	-5.11	-5.39
66	พนาสูง	7	40.71	7	29.57	7	24.29	7	20	7	21.29	27.17	-5.17	-5.45
67	บ้านเกาะวิทยา	8	41.06	8	32.25	8	21.88	8	16.88	8	23.31	27.08	-5.26	-5.54
68	ป่าบอนพิทยาคม	22	36.41	22	33.14	22	22.16	22	17.61	22	25.55	26.97	-5.37	-5.65
69	ทางพูนวิทยาคาร	28	35.79	28	31.18	28	23.57	28	19.46	28	24.8	26.96	-5.38	-5.66
70	นิคมควนขนุนวิทยา	27	35.96	27	33.67	27	22.69	27	16.02	27	25.61	26.79	-5.55	-5.83
71	ประชาบำรุง	33	35.92	33	33.97	33	22.69	33	16.14	33	24.44	26.63	-5.71	-5.99
72	พรหมพินิลชัยบุรี	4	33.13	4	29.75	4	22.5	4	22.5	4	25.25	26.63	-5.71	-5.99
73	ห้องเรียนคนอภิบาล	16	39.09	16	32.38	16	21.17	16	15	16	25.34	26.60	-5.74	-6.02
74	ละอวยพิทยานุสรณ์	34	34.78	34	34.15	34	21.84	34	17.5	34	24.49	26.55	-5.79	-6.07
75	เฉลิมราชประชาอุทิศ	24	37.21	23	30.39	24	21.72	24	18.02	24	24.9	26.45	-5.89	-6.17
76	ตะแหนพิทยา	7	39.86	7	31.57	7	23.57	7	13.57	7	22.64	26.24	-6.10	-6.38
77	ทานโธร์พิทยาคม	15	32.6	15	30.33	15	23.5	15	17.17	15	27.6	26.24	-6.10	-6.38
78	ขอนแก่นประชาสรรค์	14	36.39	14	36.21	14	20	14	13.93	14	24.46	26.20	-6.14	-6.42
79	ปากพูน	10	35.8	12	31.58	10	20.63	10	17.5	10	25.45	26.19	-6.15	-6.43
80	ควนเกยสุทธิวิทยา	20	32.95	20	33	20	22.56	20	17.75	20	24.58	26.17	-6.17	-6.45





ตารางที่ 2 สรุปผลการทดสอบระดับชาติด้านพื้นฐาน O-NET ระดับชั้นมัธยมศึกษาปีที่ 6 ปีการศึกษา 2562 สังกัดสำนักงานเขตพื้นที่การศึกษามัธยมศึกษา เขต 12 (ต่อ)


ที่	โรงเรียน	ภาษาไทย		สังคมศึกษา		ภาษาอังกฤษ		คณิตศาสตร์		วิทยาศาสตร์		เฉลี่ย 5 กลุ่มสาระ	เปรียบเทียบกับ สูงกว่า ประเทศ	เปรียบเทียบกับ สูงกว่า สพฐ
		นักเรียน เข้าสอบ	คะแนน เฉลี่ย	จำนวน นักเรียน	คะแนน เฉลี่ย	จำนวน นักเรียน	คะแนน เฉลี่ย	จำนวน นักเรียน	คะแนน เฉลี่ย	จำนวน นักเรียน	คะแนน เฉลี่ย			
	ค่าเฉลี่ยระดับประเทศ	362,944	42.21	363,601	35.70	363,678	29.20	363,752	25.41	363,095	29.20	32.34		
	ค่าเฉลี่ยระดับ สพฐ	279,766	43.02	280,198	36.10	280,308	28.97	280,358	25.62	279,904	29.40	32.62	0.28	
	ค่าเฉลี่ยระดับ สพม.12	8,460	45.52	8,459	37.50	8,459	28.23	8,459	26.49	8,460	29.88	33.52	1.18	0.90
81	เทพราชพิทยาสรรค์	16	36.09	16	32.31	16	22.42	16	16.25	16	22.5	25.91	-6.43	-6.71
82	นาขยาคิวทยาการ	4	39.25	4	31	4	18.44	4	19.38	4	21.5	25.91	-6.43	-6.71
83	เสารังวิทยา	34	36.44	34	31.32	34	22.32	34	13.97	34	24.76	25.76	-6.58	-6.86
84	โศคนคณาภรณ์	13	33.19	13	31.08	13	23.85	13	17.69	13	22.46	25.65	-6.69	-6.97
85	คงคาประชารักษ์	22	33.68	22	29.77	22	21.48	22	16.7	22	26.18	25.56	-6.78	-7.06
86	ชะวอเคร่งธรรมวิทยา	15	30.9	15	31.87	15	20.08	15	17.83	15	25.57	25.25	-7.09	-7.37
87	กษรพิชกร	94	33.02	94	31.93	94	20.64	94	16.7	94	23.78	25.21	-7.13	-7.41
88	กรุงรัตนวิทยาการ	25	30.7	25	31.88	25	21.7	25	16.4	25	24.22	24.98	-7.36	-7.64
89	ทุ่งสงสหประชาสรรค์	19	32.84	19	31.16	19	22.17	19	15.92	19	22.66	24.95	-7.39	-7.67
90	โมคคานประชาสรรค์	24	34.1	24	30.21	24	20.52	24	15.21	24	24.63	24.93	-7.41	-7.69
91	ประสานราษฎร์บำรุง	14	31.07	14	28.86	14	22.23	14	14.11	14	27	24.65	-7.69	-7.97
92	ขุนทะเลวิทยาคม	48	31.6	47	29.49	47	22.87	47	16.06	48	23.17	24.64	-7.70	-7.98
93	วชิรธรรมสถิต	10	32.85	10	30.7	10	22.88	10	13.25	10	22.25	24.39	-7.95	-8.23
94	นางเอื้อวิทยา	3	28.17	3	26.67	3	21.67	3	10.83	3	28.83	23.23	-9.11	-9.39
95	อินทร์ธานีวิทยาคม	4	25.88	4	26.75	4	16.88	4	15.63	4	30.25	23.08	-9.26	-9.54
96	ทุ่งสังวิทยาคม	12	25.5	12	28	12	16.46	12	18.75	12	23.46	22.43	-9.91	-10.19

หมายเหตุ

 สีเขียว เป็นโรงเรียนที่มีค่าผลรวมเฉลี่ย 5 กลุ่มสาระการเรียนรู้ สูงกว่า ผลรวมค่าเฉลี่ยระดับประเทศ

 สีเหลือง เป็นโรงเรียนที่มีค่าผลรวมเฉลี่ย 5 กลุ่มสาระการเรียนรู้ ต่ำกว่า ผลรวมค่าเฉลี่ยระดับประเทศแต่สูงกว่าจุดตัด

 สีแดง เป็นโรงเรียนที่มีค่าผลรวมเฉลี่ย 5 กลุ่มสาระการเรียนรู้ ต่ำกว่า ผลรวมค่าเฉลี่ยระดับประเทศและต่ำกว่าจุดตัด

 จุดตัด = 
$$\frac{\text{ผลรวมค่าเฉลี่ย 5 กลุ่มสาระการเรียนรู้ของโรงเรียนที่มีค่าต่ำกว่าระดับประเทศทั้งหมด}}{\text{จำนวนโรงเรียนที่มีคะแนนเฉลี่ยทุกสาระการเรียนรู้ต่ำกว่าระดับประเทศ}}$$

จากตารางที่ 2 พบว่า ผลการทดสอบทางการศึกษาระดับชาติด้านพื้นฐาน O-NET ระดับชั้นมัธยมศึกษาปีที่ 6 ปีการศึกษา 2562 ค่าเฉลี่ยระดับ สพม.12 เฉลี่ย 5 กลุ่มสาระการเรียนรู้รวม 33.52 และสูงกว่าค่าเฉลี่ยระดับประเทศ 1.18 และโรงเรียนในสังกัดจำนวน 96 โรงเรียน มีโรงเรียนที่มีค่าเฉลี่ยสูงกว่าระดับประเทศ จำนวน 13 โรงเรียน และต่ำกว่าค่าเฉลี่ยระดับประเทศ จำนวน 83 โรงเรียน



โดยวิชาที่มีค่าเฉลี่ยคะแนนสูงสุด คือ วิชาภาษาไทย มีค่าเฉลี่ย **45.52** รองลงมาวิชาสังคมศึกษา ศาสนา และวัฒนธรรม มีค่าเฉลี่ย **37.50** วิชาวิทยาศาสตร์ มีค่าเฉลี่ย **29.88** วิชาภาษาอังกฤษ มีค่าเฉลี่ย **28.23** และ วิชาคณิตศาสตร์ มีค่าเฉลี่ย **26.49** ตามลำดับ

โรงเรียนที่มีระดับคะแนนเฉลี่ยรวม 5 กลุ่มสาระการเรียนรู้ สูงกว่าระดับประเทศจำนวน 13 โรงเรียน ได้แก่ โรงเรียนวิทยาศาสตร์จุฬาราชวิทยาลัย นครศรีธรรมราช ค่าเฉลี่ย**56.38** โรงเรียนเบญจมราชูทิศ ค่าเฉลี่ย**49.88** โรงเรียนพัทลุง ค่าเฉลี่ย**39.76** โรงเรียนกัลยาณีศรีธรรมราช ค่าเฉลี่ย**39.73** โรงเรียนเตรียมอุดมศึกษาภาคใต้ ค่าเฉลี่ย**39.05** โรงเรียนสตรีทุ่งสง ค่าเฉลี่ย **38.37** โรงเรียนสตรีพัทลุง ค่าเฉลี่ย**37.84** โรงเรียนป่าพะยอมพิทยาคม ค่าเฉลี่ย**36.09** โรงเรียนทุ่งสง ค่าเฉลี่ย**35.85** โรงเรียน เขาพังไกร **35.18** โรงเรียน พระพรหมพิทยานุสรณ์ ค่าเฉลี่ย**34.13** โรงเรียนปากพนัง ค่าเฉลี่ย**33.50** และโรงเรียนควนพระสาครินทร์ ค่าเฉลี่ย\*\*\* **33.50** ตามลำดับ

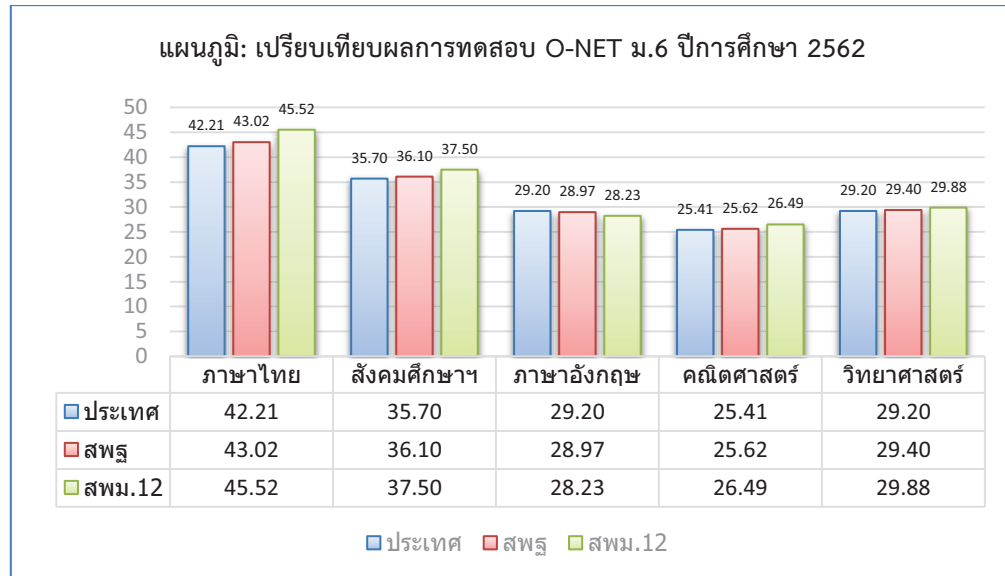




## แผนภูมิเปรียบเทียบ

ผลการทดสอบทางการศึกษาระดับชาติด้านพื้นฐาน (O-NET) ระดับชั้นมัธยมศึกษาปีที่ 6 ปีการศึกษา 2562

สำนักงานเขตพื้นที่การศึกษามัธยมศึกษา เขต 12





❖ ตอนที่ 2 ผลสอบทางการศึกษาระดับชาติด้านพื้นฐาน (O-NET) ของนักเรียนชั้นมัธยมศึกษาปีที่ 3 และชั้นมัธยมศึกษาปีที่ 6 ปีการศึกษา 2562 (ระดับสถานศึกษา แยกตามกลุ่มสาระ/ขนาด)

ตารางที่ 3 สรุปข้อมูลผลการทดสอบทางการศึกษาระดับชาติด้านพื้นฐาน O-NET ระดับชั้นมัธยมศึกษาปีที่ 3 ปีการศึกษา 2558 - 2562 โรงเรียนมัธยมศึกษา สังกัดสำนักงานเขตพื้นที่การศึกษามัธยมศึกษา เขต 12 (เปรียบเทียบ 5 ปี)

ที่	โรงเรียน	อำเภอ/เขต	คะแนนเฉลี่ยรวม					ลำดับที่เฉลี่ยปี 62
			4 กลุ่มสาระ					
ปีการศึกษา			ปี 62	ปี 61	ปี 60	ปี 59	ปี 58	
เฉลี่ยระดับประเทศ			36.30	37.50	34.33	35.62	35.80	
เฉลี่ยระดับ สพฐ.			36.52	37.71	34.48	35.71	35.82	
เฉลี่ยระดับ สพม.12			38.51	40.31	36.81	37.84	37.86	
1	วิทยาศาสตร์จุฬาภรณ	เมือง	71.75	75.13	70.46	71.31	65.77	1
2	เบญจมาชุกิต	เมือง	62.83	66.10	60.13	61.98	61.81	2
3	กัลยาณีศรีธรรมราช	เมือง	48.95	49.79	47.05	46.19	46.36	3
4	สตรีทุ่งสง	ทุ่งสง	47.67	48.47	45.49	46.54	45.64	4
5	พัทลุง	เมืองพัทลุง	47.64	50.64	46.55	47.76	46.13	5
6	สตรีพัทลุง	เมืองพัทลุง	45.82	48.87	43.65	43.90	43.27	6
7	ทุ่งสง	ทุ่งสง	42.48	44.21	39.53	40.34	39.64	7
8	ฉวางรัชดาภิเษก	ฉวาง	38.38	40.18	34.52	36.79	38.03	8
9	ดอนศาลานำวิทยา	ควนขนุน	37.92	38.17	32.51	36.04	33.74	9
10	ลีชลคุณาธารวิทยา	ลีชล	37.67	37.23	34.78	34.65	36.36	10
11	ปากพนัง	ปากพนัง	37.10	37.57	34.96	37.00	36.32	11
12	เขาพังไกร	หัวไทร	37.02	35.26	34.24	33.80	34.22	12
13	ขอนหาดประชาสรรค์	ชะอวด	36.89	33.51	30.18	30.40	31.37	13
14	ทุ่งใหญ่วิทยาคม	ทุ่งใหญ่	36.40	36.76	34.08	35.95	36.32	14
15	ท่าศาลาประสิทธิ์ศึกษา	ท่าศาลา	36.39	38.23	34.32	36.36	37.12	15
16	อุดมวิทยายน	ควนขนุน	36.22	38.77	35.78	32.78	33.74	16





ตารางที่ 3 สรุปข้อมูลผลการทดสอบทางการศึกษาระดับชาติด้านพื้นฐาน O-NET  
ระดับชั้นมัธยมศึกษาปีที่ 3 ปีการศึกษา 2558 - 2562 โรงเรียนมัธยมศึกษา  
สังกัดสำนักงานเขตพื้นที่การศึกษามัธยมศึกษา เขต 12 (เปรียบเทียบ 5 ปี)(ต่อ)

ที่	โรงเรียน	อำเภอ/เขต	คะแนนเฉลี่ยรวม					ลำดับที่เฉลี่ยปี 62
			4 กลุ่มสาระ					
ปีการศึกษา			ปี 62	ปี 61	ปี 60	ปี 59	ปี 58	
เฉลี่ยระดับประเทศ			<b>36.30</b>	37.50	34.33	35.62	35.80	
เฉลี่ยระดับ สพฐ			<b>36.52</b>	37.71	34.48	35.71	35.82	
เฉลี่ยระดับ สพม.12			<b>38.51</b>	40.31	36.81	37.84	37.86	
17	บางแก้วพิทยาคม	บางแก้ว	<b>36.18</b>	36.53	32.76	34.23	36.01	17
18	เมืองนครศรีธรรมราช	เมือง	<b>36.06</b>	37.87	33.46	34.81	33.93	18
19	ทหารราษฎร์ประชาสรรค์	ปากพะยูน	<b>36.01</b>	36.91	33.09	33.75	35.02	19
20	เฉลิมพระเกียรติสมเด็จพระ	เฉลิมพระ	<b>35.83</b>	37.86	35.22	35.59	35.79	20
21	บางขันวิทยา	บางขัน	<b>35.42</b>	37.48	32.22	33.08	33.02	21
22	โยธินบำรุง	เมือง	<b>35.32</b>	36.71	34.46	35.80	35.74	22
23	หัวไทรบำรุงราษฎร์	หัวไทร	<b>35.12</b>	35.78	33.61	34.25	34.29	23
24	เชียรใหญ่สามัคคีวิทยา	เชียรใหญ่	<b>35.11</b>	35.83	31.84	34.44	34.00	24
25	ร่อนพิบูลย์เกียรติ	ร่อนพิบูลย์	<b>35.11</b>	35.02	32.66	33.15	33.32	25
26	วิเชียรประชาสรรค์	เชียรใหญ่	<b>35.10</b>	37.21	31.37	35.45	32.22	26
27	ชะรัดชนูปถัมภ์	กงหรา	<b>35.08</b>	39.16	32.03	32.27	36.29	27
28	ธัญญาดีศึกษา	เชียรใหญ่	<b>35.05</b>	35.84	32.92	33.41	30.58	28
29	ป่าพะยอมพิทยาคม	ป่าพะยอม	<b>35.02</b>	37.30	32.15	34.69	35.19	29
30	ปากพะยูนพิทยาคาร	ปากพะยูน	<b>34.86</b>	37.05	35.10	34.81	34.23	30
31	ทุ่งสงสหประชาสรรค์	ทุ่งสง	<b>34.73</b>	34.77	27.86	31.65	32.72	31
32	ขนอมพิทยา	ขนอม	<b>34.63</b>	37.09	31.98	32.03	33.61	32
33	ตะโหมด	ตะโหมด	<b>34.60</b>	37.36	34.17	35.10	35.20	33
34	เขาชัยสน	เขาชัยสน	<b>34.55</b>	37.56	34.25	34.47	33.32	34
35	พัทลุงพิทยาคม	เมืองพัทลุง	<b>34.53</b>	34.78	32.03	32.57	33.26	35
36	ลิขลประชาสรรค์	ลิขล	<b>34.47</b>	33.96	31.49	30.81	32.03	36



ตารางที่ 3 สรุปข้อมูลผลการทดสอบทางการศึกษาระดับชาติด้านพื้นฐาน O-NET ระดับชั้นมัธยมศึกษาปีที่ 3 ปีการศึกษา 2558 - 2562 โรงเรียนมัธยมศึกษา สังกัดสำนักงานเขตพื้นที่การศึกษามัธยมศึกษา เขต 12 (เปรียบเทียบ 5 ปี)(ต่อ)

ที่	โรงเรียน	อำเภอ/เขต	คะแนนเฉลี่ยรวม					ลำดับที่เฉลี่ยปี 62
			4 กลุ่มสาระ					
ปีการศึกษา			ปี 62	ปี 61	ปี 60	ปี 59	ปี 58	
เฉลี่ยระดับประเทศ			36.30	37.50	34.33	35.62	35.80	
เฉลี่ยระดับ สพฐ			36.52	37.71	34.48	35.71	35.82	
เฉลี่ยระดับ สพม.12			38.51	40.31	36.81	37.84	37.86	
37	สวนกุหลาบวิทยาลัย	ลานสกา	34.40	35.57	32.02	34.80	33.99	37
38	หานโพธิ์พิทยาคม	เขาชัยสน	34.37	35.04	31.92	30.35	34.14	38
39	ชะอวดวิทยาคาร	ชะอวด	34.36	36.39	33.56	33.22	34.07	39
40	กรุงหยันวิทยาคาร	ทุ่งใหญ่	34.35	36.02	28.76	30.52	30.90	40
41	นาบอน	นาบอน	34.26	35.64	31.09	32.76	34.56	41
42	วังหินพิทยาคม	บางขัน	34.22	36.09	30.42	37.81	32.07	42
43	งหราพิชากร	งหรา	34.18	34.50	33.63	32.51	33.34	43
44	ศรีบรรพตพิทยาคม	ศรีบรรพต	34.07	36.49	32.23	33.04	30.94	44
45	พรหมคีรีพิทยาคม	พรหมคีรี	34.06	36.02	32.93	34.93	35.36	45
46	ทุ่งสังพิทยาคม	ทุ่งใหญ่	33.95	34.07	33.46	29.59	30.75	46
47	คีรีราษฎร์พัฒนา	ร่อนพิบูลย์	33.88	35.16	32.64	32.85	34.28	47
48	ละอวยพิทยานุสรณ์	ฉวาง	33.86	36.67	29.81	32.80	33.33	48
49	นิคมควนขนุนวิทยา	ป่าพะยอม	33.84	36.06	31.96	33.57	34.32	49
50	ทุ่งใหญ่เฉลิมราช	ทุ่งใหญ่	33.73	35.61	31.80	35.33	34.13	50
51	พระพรหมพิทยานุสรณ์	พระพรหม	33.73	36.91	31.21	35.05	32.08	51
52	ปัญญาวรุ	ควนขนุน	33.70	31.92	30.17	31.96	34.29	52



ตารางที่ 3 สรุปข้อมูลผลการทดสอบทางการศึกษาระดับชาติด้านพื้นฐาน O-NET ระดับชั้นมัธยมศึกษาปีที่ 3 ปีการศึกษา 2558 - 2562 โรงเรียนมัธยมศึกษา สังกัดสำนักงานเขตพื้นที่การศึกษามัธยมศึกษา เขต 12 (เปรียบเทียบ 5 ปี)(ต่อ)

ที่	โรงเรียน	อำเภอ/เขต	คะแนนเฉลี่ยรวม					ลำดับที่เฉลี่ยปี 62
			4 กลุ่มสาระ					
ปีการศึกษา			ปี 62	ปี 61	ปี 60	ปี 59	ปี 58	
เฉลี่ยระดับประเทศ			36.30	37.50	34.33	35.62	35.80	
เฉลี่ยระดับ สพฐ			36.52	37.71	34.48	35.71	35.82	
เฉลี่ยระดับ สพม.12			38.51	40.31	36.81	37.84	37.86	
53	ตระพังพิทยาคม	ร้อนพิบูลย์	33.70	34.04	32.77	33.38	33.44	53
54	พิปูนสังฆรักษ์ประชาอุทิศ	พิปูน	33.69	35.05	32.78	36.34	36.05	54
55	ฉลองรัฐราษฎร์อุทิศ	ลิชล	33.64	35.47	29.82	32.54	32.14	55
56	ควนพระสาครินทร์	ปากพะยูน	33.60	36.60	33.31	33.55	35.23	56
57	เสารงวิทยา	ร้อนพิบูลย์	33.58	34.68	31.88	30.95	31.76	57
58	ท่านครุฑาณวโรภาสอุทิศ	เมือง	33.57	35.62	32.18	34.08	35.31	58
59	นบพิดำวิทยา	นบพิดำ	33.28	36.06	31.48	33.08	32.94	59
60	ทรายขาววิทยา	หัวไทร	33.26	32.78	33.19	31.64	34.11	60
61	ชะอวด	ชะอวด	33.24	36.09	33.52	34.53	34.74	61
62	ตะแพนพิทยา	ศรีบรรพต	33.15	33.35	34.89	34.47	32.24	62
63	ช้างกลางประชานุกูล	ช้างกลาง	33.06	34.80	28.79	31.56	32.47	63
64	พรหมพินิตชัยบุรี	เมืองพัทลุง	33.06	30.94	32.84	31.24	32.51	64
65	ประภัสสรรังสิต	เมืองพัทลุง	33.04	35.52	32.18	32.15	32.75	65
66	เสมีตจวนพิทยาคม	ทุ่งใหญ่	32.98	34.17	30.97	31.51	32.47	66
67	ตรีนิมิตรวิทยา	เมือง	32.96	34.78	33.90	37.29	35.30	67
68	เชียรใหญ่	เชียรใหญ่	32.89	35.19	32.57	33.15	34.32	68
69	ทุ่งสงวิทยา	ทุ่งสง	32.66	35.09	30.76	32.12	32.27	69
70	ควนขนุน	ควนขนุน	32.65	35.97	33.44	33.73	34.32	70
71	ชะอวดเคร่งธรรมวิทยา	ชะอวด	32.64	35.36	32.47	30.95	34.40	71
72	วชิรธรรมสถิต	เมืองพัทลุง	32.56	35.64	30.71	33.04	36.26	72
73	นางเอื้อยวิทยา	พิปูน	32.46	34.39	31.78	30.26	30.54	73



ตารางที่ 3 สรุปข้อมูลผลการทดสอบทางการศึกษาระดับชาติด้านพื้นฐาน O-NET ระดับชั้นมัธยมศึกษาปีที่ 3 ปีการศึกษา 2558 - 2562 โรงเรียนมัธยมศึกษา สังกัดสำนักงานเขตพื้นที่การศึกษามัธยมศึกษา เขต 12 (เปรียบเทียบ 5 ปี)(ต่อ)

ที่	โรงเรียน	อำเภอ/เขต	คะแนนเฉลี่ยรวม					ลำดับที่เฉลี่ยปี 62
			4 กลุ่มสาระ					
ปีการศึกษา			ปี 62	ปี 61	ปี 60	ปี 59	ปี 58	
เฉลี่ยระดับประเทศ			36.30	37.50	34.33	35.62	35.80	
เฉลี่ยระดับ สพฐ			36.52	37.71	34.48	35.71	35.82	
เฉลี่ยระดับ สพม.12			38.51	40.31	36.81	37.84	37.86	
74	โมคลานประชาสรรค์	ท่าศาลา	32.37	33.98	29.95	30.74	30.30	74
75	เกาะจันทร์ประชาภิบาล	ชะอวด	32.36	33.24	30.82	31.42	29.24	75
76	ประชาบำรุง	ตะโหนด	32.26	34.38	31.70	32.17	34.41	76
77	นพคุณประชาสรรค์	หัวไทร	32.15	33.43	30.97	32.14	32.70	77
78	แหลมราษฎร์บำรุง	หัวไทร	32.14	34.71	31.45	32.38	36.06	78
79	สระแก้วรัตนวิทย์	ท่าศาลา	32.12	34.47	30.56	30.96	33.46	79
80	พนาตุง	ควนขนุน	32.06	35.83	33.65	29.88	34.69	80
81	มัธยมศึกษาจุฬาภรณ์	จุฬาภรณ์	32.01	35.37	30.65	32.07	34.43	81
82	สตรีปากพนัง	ปากพนัง	31.99	34.66	29.91	32.53	31.76	82
83	คงคาประชารักษ์	นบพิตำ	31.90	35.52	30.89	32.06	33.20	83
84	ห้องเนียนคณาภิบาล	ขนอม	31.87	32.41	32.56	29.13	32.01	84
85	ก้างปลาวิทยาคม	ทุ่งสง	31.86	35.05	31.30	31.36	33.38	85
86	ป่าบอนพิทยาคม	ป่าบอน	31.70	33.15	31.17	32.08	33.35	86
87	เทพราชพิทยาสรรค์	ลิซล	31.45	30.71	30.60	31.36	28.04	87
88	เฉลิมราชประชาอุทิศ	พระพรหม	31.08	34.19	31.01	32.60	32.10	88
89	อินทร์ธานีวิทยาคม	ปากพนัง	30.88	33.60	28.68	31.80	36.93	89



ตารางที่ 3 สรุปข้อมูลผลการทดสอบทางการศึกษาระดับชาติด้านพื้นฐาน O-NET ระดับชั้นมัธยมศึกษาปีที่ 3 ปีการศึกษา 2558 - 2562 โรงเรียนมัธยมศึกษา สังกัดสำนักงานเขตพื้นที่การศึกษามัธยมศึกษา เขต 12 (เปรียบเทียบ 5 ปี)(ต่อ)

ที่	โรงเรียน	อำเภอ/เขต	คะแนนเฉลี่ยรวม					ลำดับที่เฉลี่ยปี 62
			4 กลุ่มสาระ					
ปีการศึกษา			ปี 62	ปี 61	ปี 60	ปี 59	ปี 58	
เฉลี่ยระดับประเทศ			<b>36.30</b>	37.50	34.33	35.62	35.80	
เฉลี่ยระดับ สพฐ			<b>36.52</b>	37.71	34.48	35.71	35.82	
เฉลี่ยระดับ สพม.12			<b>38.51</b>	40.31	36.81	37.84	37.86	
90	บ้านเกาะวิทยา	พรหมคีรี	<b>30.82</b>	34.14	30.38	31.08	32.48	90
91	ปากพูน	เมือง	<b>30.75</b>	33.04	31.61	29.48	31.97	91
92	ขุนทะเลวิทยาควม	ลานสกา	<b>30.68</b>	31.72	28.77	28.62	29.91	92
93	ทางพูนวิทยาควม	เฉลิมพระ	<b>30.62</b>	34.29	31.85	31.53	32.48	93
94	ควนเกยสุทธีวิทยา	ร่อนพิบูลย์	<b>30.05</b>	32.03	30.26	31.73	30.74	94
95	โศภนคณาภรณ์	ปากพ่อง	<b>29.84</b>	35.21	29.50	31.08	34.66	95
96	ประสารณ์ราษฎร์บำรุง	ถ้ำพรรณรา	<b>29.39</b>	32.60	32.64	30.68	32.83	96
97	นาขยาดวิทยาควม	ควนขนุน	<b>28.50</b>	36.69	29.68	33.80	31.94	97
<b>หมายเหตุ</b> ข้อมูล สรุปผลจาก สทศ								
<b>กลุ่มนิเทศ ติดตามและประเมินผล สพม.12</b>								

จากตารางที่ 3 เปรียบเทียบผลการทดสอบทางการศึกษาระดับชาติด้านพื้นฐาน O-NET ระดับชั้นมัธยมศึกษาปีที่ 3 ปีการศึกษา 2558 - 2562 ระดับ สพม.12 ใน 4 กลุ่มสาระ พบว่า ปีการศึกษา 2558 มีคะแนนเฉลี่ย **37.86** ปีการศึกษา 2559 มีคะแนนเฉลี่ย **37.84** ปีการศึกษา 2560 มีคะแนนเฉลี่ย **36.81** ปีการศึกษา 2561 มีคะแนนเฉลี่ย **40.31** และปีการศึกษา 2562 มีคะแนนเฉลี่ย **38.51** ตามลำดับ

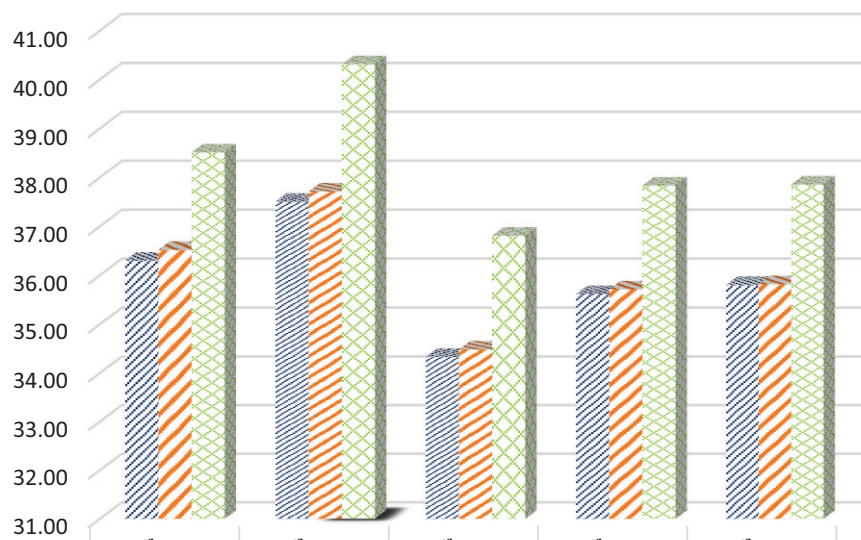




แผนภูมิที่ 1 แสดงผลคะแนนเฉลี่ยรวม 4 กลุ่มสาระการเรียนรู้ เปรียบเทียบ 5 ปีการศึกษา  
ระดับชั้นมัธยมศึกษาปีที่ 3

แผนภูมิเปรียบเทียบ: ผลการทดสอบ O-NET ม.3 ปีการศึกษา 2558-2562

▨ เฉลี่ยระดับประเทศ   ▨ เฉลี่ยระดับ สพฐ   ▨ เฉลี่ยระดับ สพม.12



▨ เฉลี่ยระดับประเทศ	36.30	37.50	34.33	35.62	35.80
▨ เฉลี่ยระดับ สพฐ	36.52	37.71	34.48	35.71	35.82
▨ เฉลี่ยระดับ สพม.12	38.51	40.31	36.81	37.84	37.86





ตารางที่ 4 สรุปข้อมูลผลการทดสอบทางการศึกษาระดับชาติด้านพื้นฐาน O-NET  
ระดับชั้นมัธยมศึกษาปีที่ 6 ปีการศึกษา 2558 - 2562 โรงเรียนมัธยมศึกษา  
สังกัดสำนักงานเขตพื้นที่การศึกษามัธยมศึกษา เขต 12 (เปรียบเทียบ 5 ปี)

ที่	ชื่อโรงเรียน	อำเภอ/เขต	คะแนนเฉลี่ย 5 กลุ่มสาระ					ลำดับที่ (ปี 62)
			ปี 62	ปี 61	ปี 60	ปี 59	ปี 58	
เฉลี่ยระดับประเทศ			32.34	35.02	33.23	34.49	34.81	
เฉลี่ยระดับ สพฐ			32.62	35.32	33.41	34.66	34.97	
เฉลี่ยระดับ สพม.12			33.52	36.30	34.35	35.34	35.63	
1	วิทยาศาสตร์จุฬาราชมนตรีวิทยาลัย	เมือง	56.38	57.69	59.01	51.18	52.06	1
2	เบญจมาชอุทิศ	เมือง	49.88	54.77	50.21	47.88	49.13	2
3	พัทลุง	เมืองพัทลุง	39.76	42.53	39.60	40.40	39.36	3
4	กัลยาณิศรธรรมราช	เมือง	39.73	44.56	41.55	41.38	41.59	4
5	เตรียมอุดมศึกษาภาคใต้	พระพรหม	39.05	44.02	40.83	39.70	43.61	5
6	สตรีทุ่งสง	ทุ่งสง	38.37	41.00	39.88	40.58	40.12	6
7	สตรีพัทลุง	เมืองพัทลุง	37.84	41.37	37.37	39.04	39.20	7
8	ป่าพะยอมพิทยาคม	ป่าพะยอม	36.09	36.53	36.26	34.69	33.72	8
9	ทุ่งสง	ทุ่งสง	35.85	37.65	36.80	37.40	38.63	9
10	เขาพังไกร	หัวไทร	35.18	33.29	30.38	33.40	31.84	10
11	พระพรหมพิทยานุสรณ์	พระพรหม	34.13	27.99	30.96	33.14	33.61	11
12	ควนพระสาครินทร์	ปากพะยูน	33.50	33.82	29.64	32.85	30.71	12
13	ปากพนัง	ปากพนัง	33.50	35.39	33.96	34.88	35.87	13
14	เฉลิมพระเกียรติสมเด็จพระศรีนครินทร์	เฉลิมพระ	31.15	31.50	29.80	31.63	31.46	14
15	ตรีนิมิตรวิทยา	เมือง	31.02	35.83	27.37	34.42	32.58	15



ตารางที่ 4 สรุปข้อมูลผลการทดสอบทางการศึกษาระดับชาติด้านพื้นฐาน O-NET ระดับชั้นมัธยมศึกษาปีที่ 6 ปีการศึกษา 2558 - 2562 โรงเรียนมัธยมศึกษา สังกัดสำนักงานเขตพื้นที่การศึกษามัธยมศึกษา เขต 12 (เปรียบเทียบ 5 ปี)(ต่อ)

ที่	ชื่อโรงเรียน	อำเภอ/เขต	คะแนนเฉลี่ย 5 กลุ่มสาระ					ลำดับที่ (ปี 62)
			ปี 62	ปี 61	ปี 60	ปี 59	ปี 58	
เฉลี่ยระดับประเทศ			32.34	35.02	33.23	34.49	34.81	
เฉลี่ยระดับ สพฐ			32.62	35.32	33.41	34.66	34.97	
เฉลี่ยระดับ สพม.12			33.52	36.30	34.35	35.34	35.63	
16	ท่าศาลาประสิทธิ์ศึกษา	ท่าศาลา	30.78	35.27	30.84	34.15	33.83	16
17	ตะโหมด	ตะโหมด	30.78	34.80	32.30	32.64	33.20	17
18	เข็ญรใหญ่สามัคคีวิทยา	เข็ญรใหญ่	30.38	31.48	32.56	32.77	34.38	18
19	เมืองนครศรีธรรมราช	เมือง	30.19	32.90	32.10	32.15	34.83	19
20	พรหมคีรีพิทยาคม	พรหมคีรี	30.07	33.18	31.30	33.38	33.42	20
21	บางแก้วพิทยาคม	บางแก้ว	30.01	30.69	30.85	31.72	33.06	21
22	ฉวางรัชดาภิเษก	ฉวาง	29.93	32.56	29.48	32.59	33.06	22
23	สวนกุหลาบวิทยาลัย นครศรีธรรมราช	ลานสกา	29.58	32.32	30.58	32.21	32.30	23
24	ลิขลคุณารวิทยา	ลิขล	29.54	32.48	30.77	32.13	32.35	24
25	ทุ่งใหญ่พิทยาคม	ทุ่งใหญ่	29.48	32.55	31.94	33.32	35.28	25
26	โยธินบำรุง	เมือง	29.40	33.11	29.91	32.31	32.60	26
27	นบพิตวิทยา	นบพิต	29.36	28.53	29.05	31.35	30.49	27
28	วังหินพิทยาคม	บางขัน	29.32	32.35	28.88	29.61	28.47	28
29	ปากพะยูนพิทยาคาร	ปากพะยูน	29.28	31.38	29.17	32.60	31.65	29
30	เขาชัยสน	เขาชัยสน	29.04	31.51	29.84	30.15	32.07	30





ตารางที่ 4 สรุปข้อมูลผลการทดสอบทางการศึกษาระดับชาติด้านพื้นฐาน O-NET ระดับชั้นมัธยมศึกษาปีที่ 6 ปีการศึกษา 2558 - 2562 โรงเรียนมัธยมศึกษา สังกัดสำนักงานเขตพื้นที่การศึกษามัธยมศึกษา เขต 12 (เปรียบเทียบ 5 ปี)(ต่อ)

ที่	ชื่อโรงเรียน	อำเภอ/เขต	คะแนนเฉลี่ย 5 กลุ่มสาระ					ลำดับที่ (ปี 62)
			ปี 62	ปี 61	ปี 60	ปี 59	ปี 58	
เฉลี่ยระดับประเทศ			32.34	35.02	33.23	34.49	34.81	
เฉลี่ยระดับ สพฐ			32.62	35.32	33.41	34.66	34.97	
เฉลี่ยระดับ สพม.12			33.52	36.30	34.35	35.34	35.63	
31	ทรายขาววิทยา	หัวไทร	29.02	34.82	28.26	32.37	32.38	31
32	พิปูนสังฆรักษ์ประชาอุทิศ	พิปูน	28.97	32.86	29.04	31.58	32.16	32
33	วิเชียรประชาสรรค์	เชียรใหญ่	28.93	29.58	27.09	28.16	28.75	33
34	บางขันวิทยา	บางขัน	28.76	31.57	29.41	30.59	31.75	34
35	ดอนศาลานำวิทยา	ควนขนุน	28.71	32.39	31.61	30.96	30.11	35
36	ทุ่งสงวิทยา	ทุ่งสง	28.63	30.06	30.18	31.00	31.08	36
37	นพคุณประชาสรรค์	หัวไทร	28.62	26.37	25.62	32.09	32.24	37
38	คีรีราษฎร์พัฒนา	ร่อนพิบูลย์	28.52	31.24	30.08	31.19	32.08	38
39	ท่านครุฑาณวโรภาสอุทิศ	เมือง	28.50	30.76	31.15	31.62	34.31	39
40	เชียรใหญ่	เชียรใหญ่	28.47	32.47	29.21	31.83	30.84	40
41	หัวไทรบำรุงราษฎร์	หัวไทร	28.39	30.78	29.34	32.98	30.94	41
42	มัธยมศึกษาจุฬาภรณ์	จุฬาภรณ์	28.36	30.84	28.54	30.87	31.12	42
43	ทหารรังสีประชาสรรค์	ปากพะยูน	28.34	31.67	30.63	32.24	31.19	43
44	ชะอวด	ชะอวด	28.33	30.79	28.30	31.26	31.09	44
45	ขนอมพิทยา	ขนอม	28.25	30.17	28.64	30.21	31.49	45



ตารางที่ 4 สรุปข้อมูลผลการทดสอบทางการศึกษาระดับชาติด้านพื้นฐาน O-NET ระดับชั้นมัธยมศึกษาปีที่ 6 ปีการศึกษา 2558 - 2562 โรงเรียนมัธยมศึกษา สังกัดสำนักงานเขตพื้นที่การศึกษามัธยมศึกษา เขต 12 (เปรียบเทียบ 5 ปี)(ต่อ)

ที่	ชื่อโรงเรียน	อำเภอ/เขต	คะแนนเฉลี่ย 5 กลุ่มสาระ					ลำดับที่ (ปี 62)
			ปี 62	ปี 61	ปี 60	ปี 59	ปี 58	
เฉลี่ยระดับประเทศ			32.34	35.02	33.23	34.49	34.81	
เฉลี่ยระดับ สพฐ			32.62	35.32	33.41	34.66	34.97	
เฉลี่ยระดับ สพม.12			33.52	36.30	34.35	35.34	35.63	
46	ควนขนุน	ควนขนุน	28.24	30.34	26.83	31.11	31.88	46
47	สตรีปากพนัง	ปากพนัง	28.19	31.44	29.54	31.46	32.59	47
48	อุดมวิทยายน	ควนขนุน	28.12	28.30	26.68	28.43	30.11	48
49	ก้างปลาวิทยาคม	ทุ่งสง	28.11	28.73	27.96	30.76	32.14	49
50	พัทลุงพิทยาคม	เมืองพัทลุง	28.03	29.37	27.94	31.52	31.40	50
51	ลิขลประชาสรรค์	ลิขล	27.99	28.91	27.87	31.42	31.75	51
52	ช้างกลางประชานุกูล	ช้างกลาง	27.92	30.62	27.32	30.11	29.71	52
53	ปัญญาวุธ	ควนขนุน	27.88	29.42	28.28	29.47	30.43	53
54	ชะอวดวิทยาคาร	ชะอวด	27.86	30.61	28.73	30.66	30.75	54
55	ตระพังพิทยาคม	ร้อนพิบูลย์	27.85	30.45		32.00	30.88	55
56	ศรีบรรพตพิทยาคม	ศรีบรรพต	27.82	28.88	28.30	29.54	30.42	56
57	ประภัสสรรังสิต	เมืองพัทลุง	27.75	29.00	26.97	29.56	31.15	57
58	เสม็ดจวนวิทยาคม	ทุ่งใหญ่	27.74	27.25	28.22	30.27	30.71	58
59	แหลมราษฎร์บำรุง	หัวไทร	27.73	29.75	27.31	29.52	30.34	59
60	ร้อนพิบูลย์เกียรติวสุนธราภิวัฒก์	ร้อนพิบูลย์	27.67	30.92	28.85	31.61	33.67	60



ตารางที่ 4 สรุปข้อมูลผลการทดสอบทางการศึกษาระดับชาติด้านพื้นฐาน O-NET  
ระดับชั้นมัธยมศึกษาปีที่ 6 ปีการศึกษา 2558 - 2562 โรงเรียนมัธยมศึกษา  
สังกัดสำนักงานเขตพื้นที่การศึกษามัธยมศึกษา เขต 12 (เปรียบเทียบ 5 ปี)(ต่อ)

ที่	ชื่อโรงเรียน	อำเภอ/เขต	คะแนนเฉลี่ย 5 กลุ่มสาระ					ลำดับที่ (ปี 62)
			ปี 62	ปี 61	ปี 60	ปี 59	ปี 58	
เฉลี่ยระดับประเทศ			32.34	35.02	33.23	34.49	34.81	
เฉลี่ยระดับ สพฐ			32.62	35.32	33.41	34.66	34.97	
เฉลี่ยระดับ สพม.12			33.52	36.30	34.35	35.34	35.63	
61	นาบอน	นาบอน	27.53	30.11	29.11	30.90	32.42	61
62	ชะรัดชนูปถัมภ์	กงหรา	27.52	28.94	23.52	28.27	28.75	62
63	สระแก้วรัตนวิทย์	ท่าศาลา	27.36	29.22	27.20	29.01	29.16	63
64	ฉลองรัฐราษฎร์อุทิศ	ลิขล	27.25	29.05	26.79	30.35	30.09	64
65	ทุ่งใหญ่เฉลิมราชอนุสรณ์ รัชมิ่งคลาก	ทุ่งใหญ่	27.23	28.92	31.02	30.38	32.51	65
66	พนางตุง	ควนขนุน	27.17	28.66	27.53	29.85	29.51	66
67	บ้านเกาะวิทยา	พรหมคีรี	27.08	28.30	30.06	29.58	30.10	67
68	ป่าบอนพิทยาคม	ป่าบอน	26.97	29.88	28.11	29.71	31.58	68
69	ทางพูนวิทยาการ	เฉลิมพระ	26.96	27.87	26.31	29.22	30.54	69
70	นิคมควนขนุนวิทยา	ป่าพะยอม	26.79	26.72	27.52	28.75	31.59	70
71	ประชาบำรุง	ตะโหมด	26.63	29.62	26.57	29.10	27.30	71
72	พรหมพิณิตชัยบุรี	เมืองพัทลุง	26.63	25.78	28.18		30.47	72
73	ทองเนียนคณาภิบาล	ขนอม	26.60	30.99	31.07	29.68	33.05	73
74	ละอายพิทยานุสรณ์	ฉวาง	26.55	29.86	26.84	30.54	27.39	74
75	เฉลิมราชประชาอุทิศ	พระพรหม	26.45	30.25	26.47	29.87	30.34	75



ตารางที่ 4 สรุปข้อมูลผลการทดสอบทางการศึกษาระดับชาติด้านพื้นฐาน O-NET ระดับชั้นมัธยมศึกษาปีที่ 6 ปีการศึกษา 2558 - 2562 โรงเรียนมัธยมศึกษา สังกัดสำนักงานเขตพื้นที่การศึกษามัธยมศึกษา เขต 12 (เปรียบเทียบ 5 ปี)(ต่อ)

ที่	ชื่อโรงเรียน	อำเภอ/เขต	คะแนนเฉลี่ย 5 กลุ่มสาระ					ลำดับที่ (ปี 62)
			ปี 62	ปี 61	ปี 60	ปี 59	ปี 58	
เฉลี่ยระดับประเทศ			32.34	35.02	33.23	34.49	34.81	
เฉลี่ยระดับ สพฐ			32.62	35.32	33.41	34.66	34.97	
เฉลี่ยระดับ สพม.12			33.52	36.30	34.35	35.34	35.63	
76	ตะพานพิทยฯ	ศรีบรรพต	26.24	32.01	28.36	32.42	29.62	76
77	ห่านโพธิ์พิทยาคม	เขายายสอ	26.24	28.34	27.00	30.51	25.71	77
78	ขอนแก่นประชาสรรค์	ชะอวด	26.20	26.83	27.39	29.98	34.78	78
79	ปากพูน	เมือง	26.19	28.88	29.11	29.41	32.66	79
80	ควนเกยสุทธิวิทยา	ร่อนพิบูลย์	26.17	27.01	25.81	27.55	30.29	80
81	เทพราชพิทยาสรรค์	ลิขล	25.91	24.20	26.12	28.99	31.53	81
82	นาขยาดวิทยาคาร	ควนขนุน	25.91	28.71	28.41	28.87	23.45	82
83	เสารังวิทยา	ร่อนพิบูลย์	25.76	28.78	26.48	31.00	30.63	83
84	โศภนคณาภรณ์	ปากพนัง	25.65	34.73	30.07	30.90	30.95	84
85	คงคาประชารักษ์	นบพิตำ	25.56	29.42	26.39	28.00	29.93	85
86	ชะอวดเคร่งธรรมวิทยา	ชะอวด	25.25	29.62	26.22	30.03	31.55	86
87	งหราพิชากร	งหรา	25.21	28.48	27.08	28.29	29.39	87
88	กรุงหยันวิทยาคาร	ทุ่งใหญ่	24.98	27.42	26.58	29.64	27.17	88
89	ทุ่งสงสหประชาสรรค์	ทุ่งสง	24.95	28.99	27.48	29.36	30.26	89
90	โมคลานประชาสรรค์	ท่าศาลา	24.93	28.05	26.01	29.05	28.95	90



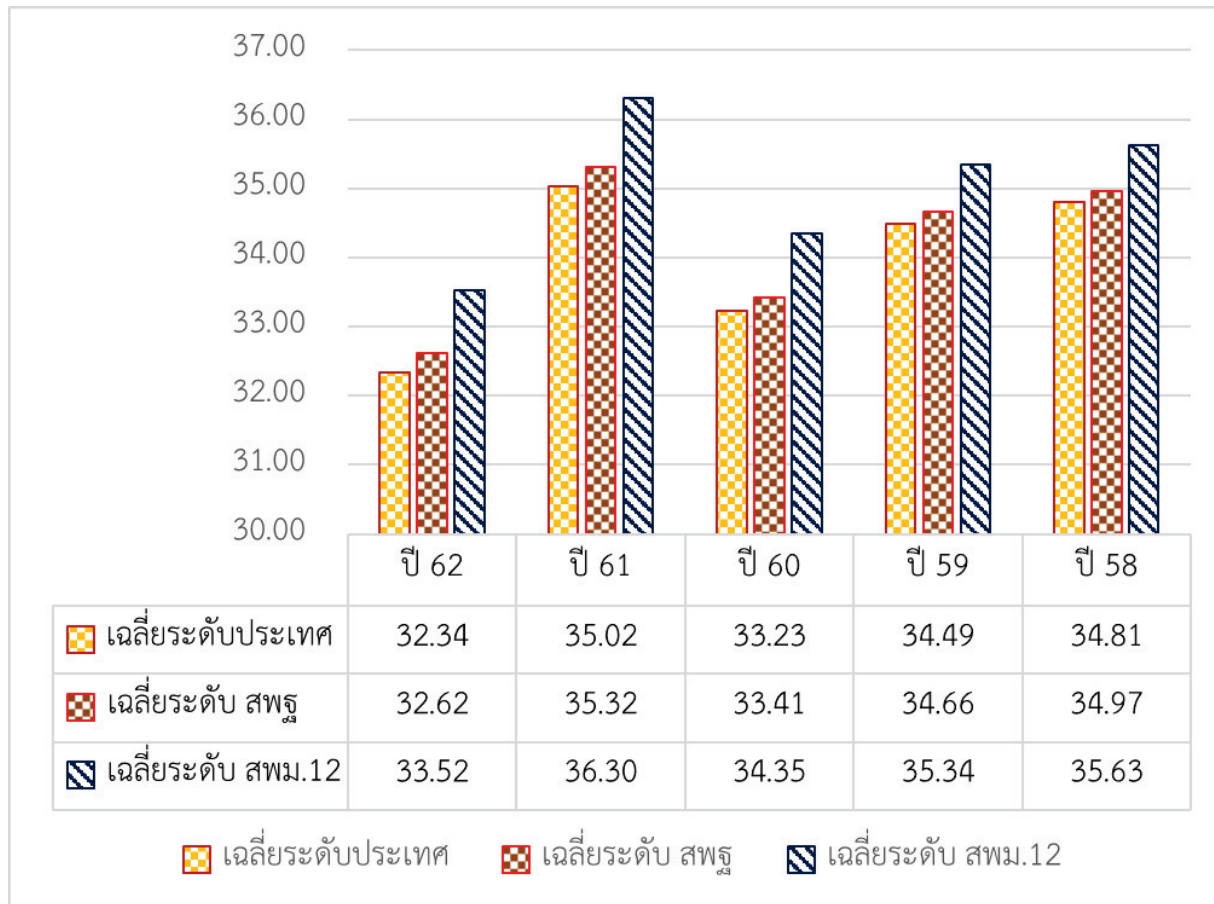
ตารางที่ 4 สรุปข้อมูลผลการทดสอบทางการศึกษาระดับชาติด้านพื้นฐาน O-NET ระดับชั้นมัธยมศึกษาปีที่ 6 ปีการศึกษา 2558 - 2562 โรงเรียนมัธยมศึกษา สังกัดสำนักงานเขตพื้นที่การศึกษามัธยมศึกษา เขต 12 (เปรียบเทียบ 5 ปี)(ต่อ)

ที่	ชื่อโรงเรียน	อำเภอ/เขต	คะแนนเฉลี่ย 5 กลุ่มสาระ					ลำดับที่ (ปี 62)
			ปี 62	ปี 61	ปี 60	ปี 59	ปี 58	
เฉลี่ยระดับประเทศ			32.34	35.02	33.23	34.49	34.81	
เฉลี่ยระดับ สพฐ			32.62	35.32	33.41	34.66	34.97	
เฉลี่ยระดับ สพม.12			33.52	36.30	34.35	35.34	35.63	
91	ประสาธน์ราษฎร์บำรุง	ถ้ำพรรณรา	24.65	30.07	29.50	31.90	31.11	91
92	ขุนทะเลวิทยาคม	ลานสกา	24.64	27.73	25.96	27.02	29.18	92
93	วชิรธรรมสถิต	เมืองพัทลุง	24.39	28.69	26.64	28.74	28.44	93
94	นางเอื้อวิทยา	พิปูน	23.23	24.82	22.39	28.00		94
95	อินทร์ธานีวิทยาคม	ปากพนัง	23.08		29.30	29.55		95
96	ทุ่งสังพิทยาคม	ทุ่งใหญ่	22.43	26.90	27.02	30.01	30.36	96
<b>หมายเหตุ</b>								
กลุ่มนิเทศ ติดตามและประเมินผล สพม.12								

จากตารางที่ 4 เปรียบเทียบผลการทดสอบทางการศึกษาระดับชาติด้านพื้นฐาน O-NET ระดับชั้นมัธยมศึกษาปีที่ 6 ปีการศึกษา 2558 - 2562 ระดับ สพม.12 ใน 5 กลุ่มสาระ พบว่า ปีการศึกษา 2558 มีคะแนนเฉลี่ย 35.63 ปีการศึกษา 2559 มีคะแนนเฉลี่ย 35.34 ปีการศึกษา 2560 มีคะแนนเฉลี่ย 34.35 ปีการศึกษา 2561 มีคะแนนเฉลี่ย 36.30 และปีการศึกษา 2562 มีคะแนนเฉลี่ย 29.34 ตามลำดับ



แผนภูมิที่ 2 แสดงผลคะแนนเฉลี่ยรวม 5 กลุ่มสาระการเรียนรู้ เปรียบเทียบ 5 ปีการศึกษา  
ระดับชั้นมัธยมศึกษาปีที่ 6





ข้อมูลเปรียบเทียบผลการทดสอบทางการศึกษา  
ระดับชาติด้านพื้นฐาน (O-NET)  
ระดับชั้นมัธยมศึกษาปีที่ 3 ปีการศึกษา 2559 - 2562





ตารางที่ 5 สรุปข้อมูลผลการทดสอบทางการศึกษาระดับชาติด้านพื้นฐาน O-NET

ระดับชั้นมัธยมศึกษาปีที่ 3 ปีการศึกษา 2559 - 2562 โรงเรียนมัธยมศึกษาขนาดเล็ก

สังกัดสำนักงานเขตพื้นที่การศึกษามัธยมศึกษา เขต 12

กลุ่มสาระการเรียนรู้ภาษาไทย

ที่	โรงเรียน	อำเภอ/เขต	คะแนนเฉลี่ยรายวิชา ร้อยละ (%)								ขนาดโรงเรียน
			กลุ่มสาระการเรียนรู้ : ภาษาไทย								
ปีการศึกษา			ปี62	ลำดับ	ปี61	ลำดับ	ปี60	ลำดับ	ปี 59	ลำดับที่	
เฉลี่ยระดับประเทศ			55.14		54.42		48.29		46.36		
เฉลี่ยระดับ สพฐ			55.91	55.04	48.77	46.81					
เฉลี่ยระดับ สพม.12			59.67	59.78	52.61	50.16					
1	เกาะจันทร์ประชาภิบาล	ชะอวด	55.45	12	54.19	14	46.79	23	45.46	15	เล็ก
2	ขอนแก่นประชารักษ์	ชะอวด	57.28	5	50.46	31	45.48	29	41.74	33	เล็ก
3	ขุนทะเลวิทยาคม	ลานสกา	44.71	41	45.93	41	43.00	40	38.38	42	เล็ก
4	เขาพังไกร	หัวไทร	59.26	4	54.15	15	50.62	6	46.55	9	เล็ก
5	ควนเกษสุทริวิทยา	ร่อนพิบูลย์	45.09	39	47.29	37	45.03	34	43.98	22	เล็ก
6	ควนพระสาครินทร์	ปากพะยูน	55.37	13	55.00	11	47.77	17	41.68	35	เล็ก
7	คีรีราษฎร์พัฒนา	ร่อนพิบูลย์	55.20	14	51.59	25	47.38	22	45.92	12	เล็ก
8	ชะรัดชนูปถัมภ์	กงหรา	55.88	9	60.91	2	48.48	13	44.06	21	เล็ก
9	ชะอวดเคร่งธรรมวิทยา	ชะอวด	53.26	22	52.98	19	48.63	12	39.87	41	เล็ก
10	เชียรใหญ่สามัคคีวิทยา	เชียรใหญ่	59.50	3	51.56	26	48.86	9	49.40	6	เล็ก
11	ดอนศาลานำวิทยา	ควนขนุน	61.70	1	57.46	3	48.68	11	51.17	3	เล็ก
12	ตรังพิงพิทยาคม	ร่อนพิบูลย์	56.00	8	49.30	33	50.69	5	47.75	8	เล็ก
13	ตรีนิมิตรวิทยา	เมือง	54.52	17	55.35	10	51.00	4	52.77	2	เล็ก
14	ตะแพนพิทยา	ศรีบรรพต	52.79	25	51.00	29	50.44	7	45.36	16	เล็ก
15	ทรายขาววิทยา	หัวไทร	53.52	20	48.34	35	50.05	8	41.40	36	เล็ก
16	ห้องเนียนคณาภิบาล	ขนอม	47.45	38	48.47	34	45.22	31	40.14	39	เล็ก
17	ทุ่งสงสหประชาสรรค์	ทุ่งสง	54.70	16	54.15	16	41.20	41	43.88	23	เล็ก
18	ทุ่งสังพิทยาคม	ทุ่งใหญ่	55.85	10	54.29	13	53.50	1	43.31	25	เล็ก
19	เทพราชพิทยาสรรค์	ลิซล	48.75	35	47.14	38	45.20	32	45.11	18	เล็ก
20	ัญญาวดีศึกษา	เชียรใหญ่	56.50	7	54.00	17	47.88	16	46.29	10	เล็ก
21	นพคุณประชารักษ์	หัวไทร	50.87	32	46.89	39	45.73	28	42.19	30	เล็ก
22	นาขยาดวิทยาคาร	ควนขนุน	44.11	43	57.25	4	44.43	35	55.20	1	เล็ก
23	นางเอื้อยวิทยา	พิปูน	49.82	33	46.67	40	45.14	33	42.14	31	เล็ก
24	บ้านเกาะวิทยา	พรหมคีรี	48.55	36	51.71	24	46.40	24	41.37	37	เล็ก
25	ประชาบำรุง	ตะโหมด	52.78	26	52.94	21	46.10	26	45.18	17	เล็ก
26	ประสานราษฎร์บำรุง	ถ้าพรณรา	45.08	40	47.40	36	52.92	2	43.12	28	เล็ก
27	ปัญญาวู	ควนขนุน	52.10	28	45.79	42	43.03	39	44.11	20	เล็ก





ตารางที่ 5 สรุปข้อมูลผลการทดสอบทางการศึกษาระดับชาติด้านพื้นฐาน O-NET

ระดับชั้นมัธยมศึกษาปีที่ 3 ปีการศึกษา 2559 - 2562 โรงเรียนมัธยมศึกษาขนาดเล็ก

สังกัดสำนักงานเขตพื้นที่การศึกษามัธยมศึกษา เขต 12

กลุ่มสาระการเรียนรู้ ภาษาไทย(ต่อ)

ที่	โรงเรียน	อำเภอ/เขต	คะแนนเฉลี่ยรายวิชา ร้อยละ (%)								ขนาดโรงเรียน
			กลุ่มสาระการเรียนรู้ : ภาษาไทย								
ปีการศึกษา			ปี62	ลำดับ	ปี61	ลำดับ	ปี60	ลำดับ	ปี 59	ลำดับที่	
เฉลี่ยระดับประเทศ			55.14		54.42		48.29		46.36		
เฉลี่ยระดับ สพฐ			55.91	ที่	55.04	ที่	48.77	ที่	46.81		
เฉลี่ยระดับ สพม.12			59.67		59.78		52.61		50.16		
28	ปากพน	เมือง	49.34	34	51.24	28	48.13	14	40.03	40	เล็ก
29	ป่าบอนพิทยาคม	ป่าบอน	51.26	31	50.47	30	45.32	30	43.26	26	เล็ก
30	พนางตุง	ควนขนุน	51.52	30	55.56	8	48.73	10	41.73	34	เล็ก
31	พรหมพิณิตชัยบุรี	เมืองพัทลุง	52.38	27	43.45	43	47.68	19	42.41	29	เล็ก
32	พระพรหมพิทยานุสรณ์	พระพรหม	53.13	23	54.40	12	44.23	36	48.02	7	เล็ก
33	ละอายพิทยานุสรณ์	ฉวาง	54.43	18	55.83	7	43.03	38	45.87	13	เล็ก
34	วชิรธรรมสถิต	เมืองพัทลุง	53.45	21	51.56	27	44.17	37	46.09	11	เล็ก
35	วังหินวิทยาคม	บางขัน	53.59	19	56.14	6	46.13	25	50.56	5	เล็ก
36	วิเชียรประชาสรรค์	เชียรใหญ่	56.94	6	57.16	5	47.48	20	50.71	4	เล็ก
37	ศรีบรรพตพิทยาคม	ศรีบรรพต	55.19	15	55.50	9	47.46	21	43.43	24	เล็ก
38	โคกนคณาภรณ์	ปากพนัง	44.60	42	52.85	22	40.00	42	41.78	32	เล็ก
39	เสาชิงวิทยา	ร่อนพิบูลย์	52.88	24	52.97	20	47.72	18	40.70	38	เล็ก
40	ห่านโพธิ์พิทยาคม	เขาชัยสน	55.81	11	53.68	18	48.00	15	43.25	27	เล็ก
41	แหลมราษฎร์บำรุง	หัวไทร	51.57	29	52.41	23	45.96	27	44.22	19	เล็ก
42	อินทร์ธานีวิทยาคม	ปากพนัง	47.55	37	50.06	32	36.73	43	35.60	43	เล็ก
43	อุดมวิทยายน	ควนขนุน	61.19	2	61.79	1	52.03	3	45.59	14	เล็ก
หมายเหตุ ข้อมูล สรุปผลจาก สทศ											
กลุ่มนิเทศ ติดตามและประเมินผล สพม.12											

จากตารางที่ 5 พบว่า ผลการทดสอบทางการศึกษาระดับชาติด้านพื้นฐาน O-NET ระดับชั้นมัธยมศึกษาปีที่ 3 ปีการศึกษา 2559 – 2562 โรงเรียนมัธยมศึกษาขนาดเล็ก กลุ่มสาระการเรียนรู้ภาษาไทย ดังนี้

อันดับที่ 1 ปีการศึกษา 2559 ได้แก่ โรงเรียนนาขยาดวิทยาคาร ค่าเฉลี่ย 55.20

อันดับที่ 1 ปีการศึกษา 2560 ได้แก่ โรงเรียนทุ่งสังพิทยาคม ค่าเฉลี่ย 53.50

อันดับที่ 1 ปีการศึกษา 2561 ได้แก่ โรงเรียนอุดมวิทยายน ค่าเฉลี่ย 61.79

อันดับที่ 1 ปีการศึกษา 2562 ได้แก่ โรงเรียนดอนศาลานำวิทยา ค่าเฉลี่ย 61.70



ตารางที่ 6 สรุปข้อมูลผลการทดสอบทางการศึกษาระดับชาติด้านพื้นฐาน O-NET

ระดับชั้นมัธยมศึกษาปีที่ 3 ปีการศึกษา 2559-2562 โรงเรียนมัธยมศึกษาขนาดกลาง

สังกัดสำนักงานเขตพื้นที่การศึกษามัธยมศึกษา เขต 12

กลุ่มสาระการเรียนรู้ ภาษาไทย

ที่	โรงเรียน	อำเภอ/เขต	คะแนนเฉลี่ยรายวิชา ร้อยละ (%)								ขนาดโรงเรียน
			กลุ่มสาระการเรียนรู้ : ภาษาไทย								
ปีการศึกษา			ปี62	ลำดับ	ปี61	ลำดับ	ปี60	ลำดับที่	ปี 59	ลำดับ	
เฉลี่ยระดับประเทศ			55.14		54.42		48.29		46.36		
เฉลี่ยระดับ สพฐ			55.91	55.04	48.77	46.81					
เฉลี่ยระดับ สพม.12			59.67	59.78	52.61	50.16					
1	กษตราพิชากกร	กษตรา	55.23	12	52.53	23	50.91	3	43.93	22	กลาง
2	กรงหัยนวิทยาการ	ท่งใหญ่	57.40	4	53.88	18	42.16	29	41.70	27	กลาง
3	ก้างปลาวิทยาการ	ท่งสง	49.90	27	52.49	24	46.19	17	41.52	28	กลาง
4	ขนอมพิทยา	ขนอม	55.23	11	57.17	3	47.68	11	45.63	12	กลาง
5	เขาชัยสน	เขาชัยสน	56.32	6	55.59	8	49.77	4	48.11	6	กลาง
6	คางคาประหารักษ์	นบพิตา	52.88	20	53.65	19	43.26	26	44.44	18	กลาง
7	ฉลองรัฐราชกรรฐิต	สิชล	54.78	13	54.00	16	45.24	20	44.48	17	กลาง
8	ฉลิมราชประชากูทิต	พระพรหม	50.11	26	51.81	27	46.62	14	44.15	20	กลาง
9	ข้างกลางประชานูกูล	ข้างกลาง	53.86	16	56.03	7	42.67	28	45.33	15	กลาง
10	ทางพูนวิทยาการ	ฉลิมพระ	48.32	29	51.88	26	44.59	23	43.48	23	กลาง
11	ท่านครณานวโรภาสคูทิต	เมือง	51.22	23	52.85	22	46.90	13	46.44	10	กลาง
12	ท่งสงวิทยา	ท่งสง	51.44	21	54.45	13	45.16	21	44.28	19	กลาง
13	ท่งใหญ่ฉลิมราช	ท่งใหญ่	53.48	17	56.28	5	48.41	7	49.33	3	กลาง
14	นบพิตาวิทยา	นบพิตา	53.17	18	54.53	12	48.80	6	45.43	14	กลาง
15	นาบอน	นาบอน	54.61	15	56.23	6	45.42	19	46.57	9	กลาง
16	นิคมควนขนุนวิทยา	ป่าพะยอม	56.09	7	55.43	10	47.95	10	45.76	11	กลาง
17	บางแก้วพิทยาการ	บางแก้ว	58.48	2	55.46	9	48.14	8	47.35	8	กลาง
18	ประกัสสรังสิต	เมืองพัทลุง	56.40	5	54.33	14	47.38	12	43.99	21	กลาง
19	ปากพะยูนพิทยาการ	ปากพะยูน	58.00	3	58.69	2	51.38	2	48.82	4	กลาง
20	ป่าพะยอมพิทยาการ	ป่าพะยอม	55.89	8	56.98	4	46.58	15	48.13	5	กลาง
21	พิปูนสังฆรักษ์ประชากูทิต	พิปูน	52.93	19	53.02	21	49.53	5	49.69	2	กลาง
22	มัธยมศึกษาจุฬารณ	จุฬารณ	50.23	24	53.95	17	44.86	22	45.54	13	กลาง
23	โมคลานประชาสรรค์	ท่าศาลา	51.25	22	53.45	20	44.54	24	40.24	29	กลาง
24	วิทยาศาสตร์จุฬารณ	เมือง	82.25	1	85.11	1	76.43	1	69.66	1	กลาง
25	สตรีปากนัง	ปากนัง	50.15	25	51.70	28	43.08	27	44.98	16	กลาง
26	สระแก้วรัตนวิทย์	ท่าศาลา	49.28	28	51.99	25	43.75	25	41.76	26	กลาง
27	สวนกุหลาบวิทยาลัย	ลานสกา	54.67	14	55.10	11	48.06	9	47.99	7	กลาง
28	สิชลประชาสรรค์	สิชล	55.48	9	49.89	29	46.43	16	42.64	25	กลาง
29	เสม็ดควนพิทยาการ	ท่งใหญ่	55.28	10	54.19	15	46.11	18	43.16	24	กลาง

หมายเหตุ ข้อมูล สรุปผลจาก สทศ

กลุ่มนิเทศ ติดตามและประเมินผล สพม.12



จากตารางที่ 6 พบว่า ผลการทดสอบทางการศึกษาระดับชาติด้านพื้นฐาน O-NET ระดับชั้นมัธยมศึกษา  
ปีที่ 3 ปีการศึกษา 2559 – 2562 โรงเรียนมัธยมศึกษาขนาดกลาง กลุ่มสาระการเรียนรู้ภาษาไทย ดังนี้

อันดับที่ 1 ปีการศึกษา 2559 ได้แก่ โรงเรียนวิทยาศาสตร์จุฬาราชวิทยาลัยฯ ค่าเฉลี่ย **69.66**

อันดับที่ 1 ปีการศึกษา 2560 ได้แก่ โรงเรียนวิทยาศาสตร์จุฬาราชวิทยาลัยฯ ค่าเฉลี่ย **76.43**

อันดับที่ 1 ปีการศึกษา 2561 ได้แก่ โรงเรียนวิทยาศาสตร์จุฬาราชวิทยาลัยฯ ค่าเฉลี่ย **85.11**

อันดับที่ 1 ปีการศึกษา 2562 ได้แก่ โรงเรียนวิทยาศาสตร์จุฬาราชวิทยาลัยฯ ค่าเฉลี่ย **82.25**



ตารางที่ 7 สรุปข้อมูลผลการทดสอบทางการศึกษาระดับชาติด้านพื้นฐาน O-NET

ระดับชั้นมัธยมศึกษาปีที่ 3 ปีการศึกษา 2559 - 2562 โรงเรียนมัธยมศึกษาขนาดใหญ่

สังกัดสำนักงานเขตพื้นที่การศึกษามัธยมศึกษา เขต 12

กลุ่มสาระการเรียนรู้ ภาษาไทย

ที่	โรงเรียน	อำเภอ/เขต	คะแนนเฉลี่ยรายวิชา ร้อยละ (%)								ขนาดโรงเรียน
			กลุ่มสาระการเรียนรู้ : ภาษาไทย								
ปีการศึกษา			ปี62	ลำดับ	ปี61	ลำดับ	ปี60	ลำดับที่	ปี 59	ลำดับ	
เฉลี่ยระดับประเทศ			55.14		54.42		48.29		46.36		
เฉลี่ยระดับ สพฐ			55.91	55.04	48.77	46.81					
เฉลี่ยระดับ สพม.12			59.67	59.78	52.61	50.16					
1	ควนขนุน	ควนขนุน	51.37	15	54.66	10	49.41	8	47.15	9	ใหญ่
2	ฉวางรัชดาภิเษก	ฉวาง	60.96	2	60.73	1	50.97	4	49.87	2	ใหญ่
3	เฉลิมพระเกียรติสมเด็จพระเจ้า	เฉลิมพระ	58.39	6	56.90	5	52.89	2	49.53	3	ใหญ่
4	ชะอวด	ชะอวด	51.60	14	55.97	8	50.89	6	48.20	6	ใหญ่
5	ชะอวดวิทยาคาร	ชะอวด	54.44	10	55.26	9	49.16	9	46.06	12	ใหญ่
6	เชียรใหญ่	เชียรใหญ่	52.76	13	52.92	14	47.86	13	45.27	15	ใหญ่
7	ตะโหมด	ตะโหมด	54.79	9	56.96	4	50.93	5	48.48	5	ใหญ่
8	ทุ่งใหญ่วิทยาคม	ทุ่งใหญ่	59.09	4	56.47	7	51.80	3	50.57	1	ใหญ่
9	บางขันวิทยา	บางขัน	58.42	5	58.95	2	48.21	12	45.43	14	ใหญ่
10	พรหมคีรีพิทยาคม	พรหมคีรี	53.88	12	54.14	11	48.51	10	47.51	8	ใหญ่
11	พัทลุงพิทยาคม	เมืองพัทลุง	56.84	8	53.50	12	47.80	14	45.84	13	ใหญ่
12	ร่อนพิบูลย์เกียรติ	ร่อนพิบูลย์	57.16	7	52.94	13	48.43	11	46.65	10	ใหญ่
13	ลิขิตคุณารวทยา	ลิขิต	63.21	1	58.36	3	53.06	1	48.03	7	ใหญ่
14	หัวไทรบำรุงราษฎร์	หัวไทร	53.94	11	52.71	15	47.41	15	46.42	11	ใหญ่
15	ทหารรังสีประชากรศาสตร์	ปากพะยูน	59.70	3	56.65	6	50.56	7	48.98	4	ใหญ่
หมายเหตุ ข้อมูล สรุปผลจาก สทศ											
กลุ่มนิเทศ ติดตามและประเมินผล สพม 12											

จากตารางที่ 7 พบว่า ผลการทดสอบทางการศึกษาระดับชาติด้านพื้นฐาน O-NET ระดับชั้นมัธยมศึกษาปีที่ 3 ปีการศึกษา 2559 - 2562 โรงเรียนมัธยมศึกษาขนาดใหญ่ กลุ่มสาระการเรียนรู้ภาษาไทย ดังนี้  
โรงเรียนขนาดใหญ่

อันดับที่ 1 ปีการศึกษา 2559 ได้แก่โรงเรียนทุ่งใหญ่วิทยาคม ค่าเฉลี่ย 50.57 ปีการศึกษา 2560 ได้แก่โรงเรียนลิขิตคุณารวทยา ค่าเฉลี่ย 53.06 ปีการศึกษา 2561 ได้แก่โรงเรียนฉวางรัชดาภิเษก ค่าเฉลี่ย 60.73 และ ปีการศึกษา 2562 ได้แก่โรงเรียนลิขิตคุณารวทยา ค่าเฉลี่ย 63.21 ตามลำดับ



ตารางที่ 7 สรุปข้อมูลผลการทดสอบทางการศึกษาระดับชาติด้านพื้นฐาน O-NET  
ระดับชั้นมัธยมศึกษาปีที่ 3 ปีการศึกษา 2559 - 2562 โรงเรียนมัธยมศึกษาขนาด  
ใหญ่พิเศษ สังกัดสำนักงานเขตพื้นที่การศึกษามัธยมศึกษา เขต 12  
กลุ่มสาระการเรียนรู้ ภาษาไทย

ที่	โรงเรียน	อำเภอ/เขต	คะแนนเฉลี่ยรายวิชา ร้อยละ (%)								ขนาดโรงเรียน
			กลุ่มสาระการเรียนรู้ : ภาษาไทย								
ปีการศึกษา			ปี62	ลำดับ	ปี61	ลำดับ	ปี60	ลำดับที่	ปี 59	ลำดับ	
เฉลี่ยระดับประเทศ			55.14		54.42		48.29		46.36		
เฉลี่ยระดับ สพฐ			55.91	ที่	55.04	ที่	48.77		46.81	ที่	
เฉลี่ยระดับ สพม.12			59.67		59.78		52.61		50.16		
1	กัลยาณีศรธรรมราช	เมือง	71.16	4	71.49	4	64.50	2	57.50	4	ใหญ่พิเศษ
2	ท่าศาลาประสิทธิ์ศึกษา	ท่าศาลา	58.67	7	59.02	8	50.68	9	50.09	8	ใหญ่พิเศษ
3	ทุ่งสง	ทุ่งสง	67.41	6	68.61	6	59.41	6	55.21	6	ใหญ่พิเศษ
4	เบญจมาชูทิศ	เมือง	78.72	①	80.63	①	70.65	①	65.96	①	ใหญ่พิเศษ
5	ปากพนัง	ปากพนัง	57.84	8	56.77	9	50.87	7	50.64	7	ใหญ่พิเศษ
6	พัทลุง	เมืองพัทลุง	70.30	5	71.88	3	62.78	3	59.92	2	ใหญ่พิเศษ
7	เมืองนครศรีธรรมราช	เมือง	57.38	9	59.78	7	47.68	10	48.03	10	ใหญ่พิเศษ
8	โยธินบำรุง	เมือง	56.96	10	55.85	10	50.76	8	49.01	9	ใหญ่พิเศษ
9	สตรีทุ่งสง	ทุ่งสง	71.45	2	69.42	5	61.40	5	58.43	3	ใหญ่พิเศษ
10	สตรีพัทลุง	เมืองพัทลุง	71.37	3	73.14	2	62.09	4	56.94	5	ใหญ่พิเศษ
หมายเหตุ ข้อมูล สรุปผลจาก สทศ											
กลุ่มนิเทศ ติดตามและประเมินผล สพม.12											

จากตารางที่ 7 พบว่า ผลการทดสอบทางการศึกษาระดับชาติด้านพื้นฐาน O-NET ระดับชั้นมัธยมศึกษาปีที่ 3 ปีการศึกษา 2559 – 2562 โรงเรียนมัธยมศึกษา ขนาดใหญ่พิเศษ กลุ่มสาระการเรียนรู้ภาษาไทย ดังนี้  
โรงเรียนขนาดใหญ่พิเศษ อันดับที่ ① ปีการศึกษา 2559 – 2562 ได้แก่ โรงเรียนเบญจมาชูทิศค่าเฉลี่ยปีการศึกษา 2559 เท่ากับ 65.96 ปีการศึกษา 2560 มีค่าเฉลี่ยเท่ากับ 70.65 ปีการศึกษา 2561 มีค่าเฉลี่ยเท่ากับ 80.63 และ ปีการศึกษา 2562 มีค่าเฉลี่ยเท่ากับ 78.72 ตามลำดับ



ตารางที่ 8 สรุปข้อมูลผลการทดสอบทางการศึกษาระดับชาติด้านพื้นฐาน O-NET

ระดับชั้นมัธยมศึกษาปีที่ 3 ปีการศึกษา 2558 - 2562 โรงเรียนมัธยมศึกษาขนาดเล็ก

สังกัดสำนักงานเขตพื้นที่การศึกษามัธยมศึกษา เขต 12

กลุ่มสาระการเรียนรู้ภาษาต่างประเทศ : ภาษาอังกฤษ

ที่	โรงเรียน	อำเภอ/เขต	คะแนนเฉลี่ยรายวิชา ร้อยละ (%)										ขนาดโรงเรียน
			กลุ่มสาระการเรียนรู้ภาษาต่างประเทศ : ภาษาอังกฤษ										
ปีการศึกษา	ปี 62	ลำดับ	ปี 61	ลำดับ	ปี 60	ลำดับ	ปี 59	ลำดับ	ปี 58	ลำดับ	ขนาดโรงเรียน		
เฉลี่ยระดับประเทศ	33.25	ลำดับ	29.45	ลำดับ	30.45	ลำดับ	31.80	ลำดับ	30.54	ลำดับ	ขนาดโรงเรียน		
เฉลี่ยระดับ สพฐ.	32.98	ที่	29.1	ที่	30.14	ที่	31.39	ที่	30.08	ที่	ขนาดโรงเรียน		
เฉลี่ยระดับ สพม.12	33.54		29.27		30.55		32.16		31.13		ขนาดโรงเรียน		
1	เกาะจันทร์ประชาภิบาล	ชะอวด	29.70	9	25.93	22	26.28	33	26.46	32	24.86	39	เล็ก
2	ขอนหาดประชาสรรค์	ชะอวด	31.11	6	24.57	39	26.76	27	28.17	15	24.97	38	เล็ก
3	ขุนทะเลวิทยาคม	ลานสกา	27.48	26	26.18	19	27.79	14	26.08	37	26.69	26	เล็ก
4	เขาพังไกร	หัวไทร	31.56	3	25.32	30	27.94	13	27.35	23	25.85	34	เล็ก
5	ควนเกยสทธีวิทยา	ร่อนพิบูลย์	27.38	28	25.63	28	28.32	9	27.30	24	27.04	21	เล็ก
6	ควนพระสาครินทร์	ปากพะยูน	27.11	33	24.71	37	25.67	38	29.12	7	28.09	11	เล็ก
7	คีรีราษฎร์พัฒนา	ร่อนพิบูลย์	27.33	29	25.56	29	26.86	25	27.62	20	27.84	12	เล็ก
8	ชะวັดชนูปถัมภ์	กงหรา	27.08	36	25.82	26	24.00	43	25.22	43	25.76	35	เล็ก
9	ชะอวดเคร่งธรรมวิทยา	ชะอวด	26.07	40	25.31	31	27.05	22	26.37	34	27.21	18	เล็ก
10	เชียรใหญ่สามัคคีวิทยา	เชียรใหญ่	31.22	5	26.19	18	27.05	21	28.33	12	26.55	28	เล็ก
11	ดอนศาลาน้ำวิทยา	ควนขนุน	31.48	4	27.71	3	27.05	20	31.22	2	30.00	4	เล็ก
12	ตระพังพิทยาคม	ร่อนพิบูลย์	27.58	24	26.80	10	26.63	28	27.63	19	24.00	42	เล็ก
13	ตรีนิมิตรวิทยา	เมือง	28.72	16	27.18	5	27.52	17	31.46	1	26.08	31	เล็ก
14	ตะแพนพิทยา	ศรีบรรพต	27.00	37	25.20	33	30.63	2	29.09	8	24.33	41	เล็ก
15	ทรายขาววิทยา	หัวไทร	29.00	14	24.15	42	27.27	19	28.24	14	27.46	14	เล็ก
16	ท้องเนียนคณาภิบาล	ขนอม	29.64	11	26.95	8	29.78	6	25.91	39	30.50	3	เล็ก
17	ทุ่งสงสหประชาสรรค์	ทุ่งสง	29.49	13	25.91	23	25.36	40	27.27	25	26.89	25	เล็ก
18	ทุ่งสังพิทยาคม	ทุ่งใหญ่	27.54	25	24.57	40	25.00	42	25.23	42	27.00	22	เล็ก
19	เทพราชพิทยาสรรค์	ลิขิต	32.13	2	25.14	35	28.80	8	27.05	28	21.60	43	เล็ก
20	ธัญญาวดีศึกษา	เชียรใหญ่	30.17	7	25.00	36	32.29	1	30.43	3	24.67	40	เล็ก
21	นพคุณประชาสรรค์	หัวไทร	27.47	27	27.26	4	26.60	29	30.39	4	25.53	37	เล็ก
22	นาขยาดวิทยาคาร	ควนขนุน	28.00	20	25.83	25	28.00	12	27.20	26	28.40	8	เล็ก
23	นางเอื้อยวิทยา	พิปูน	29.65	10	30.89	1	30.57	3	26.57	31	26.91	24	เล็ก
24	บ้านเกาะวิทยา	พรหมคีรี	27.70	23	25.24	32	25.20	41	26.37	33	26.17	30	เล็ก
25	ประชาบำรุง	ตะโหมด	26.67	39	25.20	34	25.76	37	27.50	21	27.39	15	เล็ก
26	ประสานราษฎร์บำรุง	ถ้ำพรหมรา	25.69	41	26.70	11	26.60	30	28.32	13	27.20	19	เล็ก
27	ปัญญาวุธ	ควนขนุน	29.53	12	26.29	16	27.76	16	29.00	10	31.69	1	เล็ก
28	ปากพน	เมือง	25.38	42	26.48	15	26.00	36	25.74	41	27.15	20	เล็ก
29	ป่าบอนพิทยาคม	ป่าบอน	27.10	34	24.50	41	27.79	15	28.17	16	25.96	33	เล็ก
30	พนางตุง	ควนขนุน	26.85	38	27.02	7	29.14	7	25.75	40	31.22	2	เล็ก



ตารางที่ 8 สรุปข้อมูลผลการทดสอบทางการศึกษาระดับชาติด้านพื้นฐาน O-NET

ระดับชั้นมัธยมศึกษาปีที่ 3 ปีการศึกษา 2558 - 2562 โรงเรียนมัธยมศึกษาขนาดเล็ก

สังกัดสำนักงานเขตพื้นที่การศึกษามัธยมศึกษา เขต 12

กลุ่มสาระการเรียนรู้ภาษาต่างประเทศ : ภาษาอังกฤษ (ต่อ)

ที่	โรงเรียน	อำเภอ/เขต	คะแนนเฉลี่ยรายวิชา ร้อยละ (%)										ขนาดโรงเรียน	
			กลุ่มสาระการเรียนรู้ภาษาต่างประเทศ : ภาษาอังกฤษ											
ปีการศึกษา			ปี 62	ลำดับ	ปี 61	ลำดับ	ปี 60	ลำดับ	ปี 59	ลำดับ	ปี 58	ลำดับ		
เฉลี่ยระดับประเทศ			33.25		29.45		30.45		31.80		30.54			
เฉลี่ยระดับ สพฐ.			32.98		29.1		30.14		31.39		30.08			
เฉลี่ยระดับ สพม.12			33.54		29.27		30.55		32.16		31.13			
31	พรหมพิณิตชัยบุรี	เมืองพัทลุง	30.00	8	26.10	21	30.00	4	27.76	17	27.21	17	เล็ก	
32	พระพรหมพิทยานุสรณ์	พระพรหม	27.09	35	27.10	6	28.00	11	29.14	6	26.94	23	เล็ก	
33	ละอวยพิทยานุสรณ์	ฉวาง	27.86	21	26.60	13	27.47	18	26.89	30	28.53	7	เล็ก	
34	วชิรธรรมสถิต	เมืองพัทลุง	28.77	15	26.15	20	26.17	34	29.74	5	29.71	5	เล็ก	
35	วังหินวิทยาคม	บางขัน	27.27	30	26.55	14	26.78	26	27.76	18	26.36	29	เล็ก	
36	วิเชียรประชาสรรค์	เชียรใหญ่	32.24	1	25.89	24	26.09	35	29.06	9	26.64	27	เล็ก	
37	ศรีบรรพตพิทยาคม	ศรีบรรพต	28.55	18	28.33	2	28.31	10	27.14	27	25.74	36	เล็ก	
38	โคกนคณาภรณ์	ปากพนัง	23.87	43	26.62	12	25.38	39	26.25	36	27.68	13	เล็ก	
39	เสารังวิทยา	ร่อนพิบูลย์	27.26	31	25.79	27	26.52	31	27.37	22	27.23	16	เล็ก	
40	ห่านโพธิ์พิทยาคม	เขาชัยสน	27.77	22	26.22	17	26.40	32	26.31	35	26.00	32	เล็ก	
41	แหลมราษฎร์บำรุง	หัวไทร	28.45	19	24.68	38	26.89	24	25.92	38	28.37	9	เล็ก	
42	อินทร์ธานีวิทยาคม	ปากพนัง	27.14	32	22.78	43	26.91	23	28.40	11	28.80	6	เล็ก	
43	อุดมวิทยายน	ควนขนุน	28.71	17	26.88	9	29.88	5	26.94	29	28.33	10	เล็ก	

หมายเหตุ ข้อมูล สรุปผลจาก สทศ

กลุ่มนี้เทศ ติดตามและประเมินผล สพม.12

จากตารางที่ 8 พบว่า ผลการทดสอบทางการศึกษาระดับชาติด้านพื้นฐาน O-NET ระดับชั้นมัธยมศึกษาปีที่ 3 ปีการศึกษา 2558 - 2562 โรงเรียนมัธยมศึกษาขนาดเล็ก กลุ่มสาระการเรียนรู้ภาษาต่างประเทศ :

ภาษาอังกฤษ

ภาษาอังกฤษ ดังนี้

- อันดับที่ 1 ปีการศึกษา 2558 ได้แก่ โรงเรียนปัญญาวุธ ค่าเฉลี่ย 31.69
- อันดับที่ 1 ปีการศึกษา 2559 ได้แก่ โรงเรียนตรินิมิตรวิทยา ค่าเฉลี่ย 31.46
- อันดับที่ 1 ปีการศึกษา 2560 ได้แก่ โรงเรียนธัญญาวดีศึกษา ค่าเฉลี่ย 32.29
- อันดับที่ 1 ปีการศึกษา 2561 ได้แก่ โรงเรียนนางเอื้อยวิทยา ค่าเฉลี่ย 30.89
- อันดับที่ 1 ปีการศึกษา 2562 ได้แก่ โรงเรียนวิเชียรประชาสรรค์ ค่าเฉลี่ย 32.24



ตารางที่ 9 สรุปข้อมูลผลการทดสอบทางการศึกษาระดับชาติด้านพื้นฐาน O-NET

ระดับชั้นมัธยมศึกษาปีที่ 3 ปีการศึกษา 2558-2562 โรงเรียนมัธยมศึกษาขนาดกลาง

สังกัดสำนักงานเขตพื้นที่การศึกษามัธยมศึกษา เขต 12

กลุ่มสาระการเรียนรู้ภาษาต่างประเทศ : ภาษาอังกฤษ

ที่	โรงเรียน	อำเภอ/เขต	คะแนนเฉลี่ยรายวิชา ร้อยละ (%)										ขนาดโรงเรียน
			กลุ่มสาระการเรียนรู้ภาษาต่างประเทศ : ภาษาอังกฤษ										
			ปี 62		ปี 61		ปี 60		ปี 59		ปี 58		
	ปีการศึกษา		ลำดับ	ลำดับ	ลำดับ	ลำดับ	ลำดับ	ลำดับ	ลำดับ	ลำดับ	ลำดับ		
	เฉลี่ยระดับประเทศ	33.25		29.45		30.45		31.80		30.54			
	เฉลี่ยระดับ สพฐ.	32.98		29.1		30.14		31.39		30.08			
	เฉลี่ยระดับ สพม.12	33.54		29.27		30.55		32.16		31.13			
1	กษทราพิซากร	กษทรา	30.26	6	25.75	18	28.04	5	26.70	23	28.59	4	กลาง
2	กรงหัยนวิทยาการ	ท่งใหญ่	28.65	17	25.76	17	25.74	26	24.47	29	24.94	29	กลาง
3	ก้างปลาวิทยาการ	ท่งสง	26.85	25	25.75	19	27.25	15	27.67	18	28.21	8	กลาง
4	ชนอมพิทยา	ชนอม	29.69	10	25.98	14	27.44	12	27.97	14	27.51	11	กลาง
5	เขาชัยสน	เขาชัยสน	28.47	19	28.19	2	28.51	3	26.52	25	26.48	20	กลาง
6	คางคาประชารักษ์	นบพิดำ	25.92	29	26.35	10	27.33	13	27.90	16	25.96	26	กลาง
7	ฉลองรัฐราษฎร์อุทิศ	ลิซล	28.76	16	25.38	23	26.03	25	29.45	4	26.29	24	กลาง
8	เฉลิมราชประชารุทิต	พระพรหม	26.63	26	25.92	15	26.33	22	27.46	20	27.33	14	กลาง
9	ข้างกลางประชานุกูล	ข้างกลาง	28.65	18	24.26	29	25.57	28	27.21	22	26.78	19	กลาง
10	ทางพูนวิทยาการ	เฉลิมพระ	26.56	27	25.71	20	27.80	7	26.40	26	26.96	16	กลาง
11	ท่านครณานวโรภาสอุทิศ	เมือง	29.81	9	26.82	6	27.49	10	28.63	8	28.30	6	กลาง
12	ท่งสงวิทยา	ท่งสง	28.91	14	25.79	16	26.04	24	27.24	21	26.99	15	กลาง
13	ท่งใหญ่เฉลิมราช	ท่งใหญ่	29.54	11	25.09	24	26.80	19	27.98	13	26.33	23	กลาง
14	นบพิดำวิทยา	นบพิดำ	28.28	21	26.23	13	26.10	23	27.93	15	25.90	28	กลาง
15	นาบอน	นาบอน	30.01	7	26.33	11	26.46	20	27.82	17	28.13	9	กลาง
16	นิคมควนชนุนวิทยา	ป่าพะยอม	28.84	15	24.86	27	24.80	29	26.21	28	27.46	12	กลาง
17	บางแก้วพิทยาการ	บางแก้ว	31.79	2	26.56	8	26.98	17	29.67	3	31.00	2	กลาง
18	ประภัสสรรังสิต	เมืองพัทลุง	27.34	23	27.00	5	26.41	21	28.22	10	26.82	17	กลาง
19	ปากพะยูนพิทยาการ	ปากพะยูน	29.50	12	26.58	7	29.66	2	29.10	6	27.62	10	กลาง
20	ป่าพะยอมพิทยาการ	ป่าพะยอม	31.03	3	27.42	3	27.03	16	28.69	7	28.42	5	กลาง
21	พิปูนสังฆรักษ์ประชารุทิต	พิปูน	29.90	8	26.37	9	28.32	4	30.17	2	28.82	3	กลาง
22	มัธยมศึกษาจุฬาภรณ์	จุฬาภรณ์	26.00	28	25.09	25	27.45	11	27.49	19	25.93	27	กลาง
23	โมคลานประชารุทิต	ท่าศาลา	29.08	13	27.10	4	27.79	8	28.00	12	26.43	22	กลาง
24	วิทยาศาสตร์จุฬาภรณ์	เมือง	62.69	1	51.88	1	53.35	1	58.96	1	53.08	1	กลาง
25	สตรีปากพนัง	ปากพนัง	28.44	20	26.32	12	25.72	27	28.12	11	26.05	25	กลาง
26	สระแก้วรัตนวิทย์	ท่าศาลา	28.03	22	24.64	28	27.88	6	28.48	9	28.30	7	กลาง
27	สวนกุหลาบวิทยาลัย	ลานสกา	30.46	5	25.48	22	27.28	14	29.41	5	27.35	13	กลาง
28	ลิซลประชารุทิต	ลิซล	30.73	4	25.70	21	26.80	18	26.34	27	26.78	18	กลาง
29	เสรมิตจวนวิทยาการ	ท่งใหญ่	27.33	24	24.98	26	27.60	9	26.58	24	26.47	21	กลาง





จากตารางที่ 9 พบว่า ผลการทดสอบทางการศึกษาระดับชาติด้านพื้นฐาน O-NET ระดับชั้นมัธยมศึกษาปีที่ 3 ปีการศึกษา 2558 – 2562 โรงเรียนมัธยมศึกษา*ขนาดกลาง* กลุ่มสาระการเรียนรู้ภาษาต่างประเทศ :ภาษาอังกฤษ ดังนี้

- อันดับที่ ① ปีการศึกษา 2558 ได้แก่ โรงเรียนวิทยาศาสตร์จุฬาราชวิทยาลัย ค่าเฉลี่ย **53.08**
- อันดับที่ ① ปีการศึกษา 2559 ได้แก่ โรงเรียนวิทยาศาสตร์จุฬาราชวิทยาลัย ค่าเฉลี่ย **58.96**
- อันดับที่ ① ปีการศึกษา 2560 ได้แก่ โรงเรียนวิทยาศาสตร์จุฬาราชวิทยาลัย ค่าเฉลี่ย **53.35**
- อันดับที่ ① ปีการศึกษา 2561 ได้แก่ โรงเรียนวิทยาศาสตร์จุฬาราชวิทยาลัย ค่าเฉลี่ย **51.88**
- อันดับที่ ① ปีการศึกษา 2562 ได้แก่ โรงเรียนวิทยาศาสตร์จุฬาราชวิทยาลัย ค่าเฉลี่ย **62.69**



ตารางที่ 10 สรุปข้อมูลผลการทดสอบทางการศึกษาระดับชาติด้านพื้นฐาน O-NET

ระดับชั้นมัธยมศึกษาปีที่ 3 ปีการศึกษา 2558-2562 โรงเรียนมัธยมศึกษาขนาดใหญ่

สังกัดสำนักงานเขตพื้นที่การศึกษามัธยมศึกษา เขต 12

กลุ่มสาระการเรียนรู้ภาษาต่างประเทศ : ภาษาอังกฤษ

ที่	โรงเรียน	อำเภอ/เขต	คะแนนเฉลี่ยรายวิชา ร้อยละ (%)										ขนาดโรงเรียน
			กลุ่มสาระการเรียนรู้ภาษาต่างประเทศ : ภาษาอังกฤษ										
ปีการศึกษา	ปี 62	ลำดับ	ปี 61	ลำดับ	ปี 60	ลำดับ	ปี 59	ลำดับ	ปี 58	ลำดับ	ขนาดโรงเรียน		
เฉลี่ยระดับประเทศ	33.25		29.45		30.45		31.80		30.54				
เฉลี่ยระดับ สพฐ.	32.98	ที่	29.1	ที่	30.14	ที่	31.39	ที่	30.08	ที่			
เฉลี่ยระดับ สพม.12	33.54		29.27		30.55		32.16		31.13				
1	ควนขนุน	ควนขนุน	28.78	13	26.02	13	26.62	14	28.06	11	28.14	8	ใหญ่
2	ฉวางรัชดาภิเษก	ฉวาง	32.12	1	27.33	3	28.40	5	31.24	1	29.81	3	ใหญ่
3	เฉลิมพระเกียรติสมเด็จพระ	เฉลิมพระ	30.79	3	27.67	1	29.23	2	29.16	6	29.91	2	ใหญ่
4	ชะอวด	ชะอวด	29.43	11	26.39	10	27.51	10	28.57	8	28.75	5	ใหญ่
5	ชะอวดวิทยาคาร	ชะอวด	29.66	7	27.32	5	28.11	6	28.30	9	27.60	13	ใหญ่
6	เชียรใหญ่	เชียรใหญ่	27.27	15	26.60	8	27.72	8	27.90	13	27.89	10	ใหญ่
7	ตะโหมด	ตะโหมด	29.60	8	27.05	6	27.42	11	30.07	3	27.88	11	ใหญ่
8	ทุ่งใหญ่วิทยาคม	ทุ่งใหญ่	30.76	4	26.37	11	26.62	13	28.67	7	28.00	9	ใหญ่
9	บางขันวิทยา	บางขัน	28.74	14	26.31	12	26.58	15	26.88	15	26.62	15	ใหญ่
10	พรหมคีรีพิทยาคม	พรหมคีรี	29.85	6	27.33	4	28.57	3	30.37	2	29.46	4	ใหญ่
11	พัทลุงพิทยาคม	เมืองพัทลุง	29.46	10	25.89	14	27.70	9	27.69	14	27.61	12	ใหญ่
12	ร่อนพิบูลย์เกียรติ	ร่อนพิบูลย์	28.97	12	26.57	9	28.07	7	28.19	10	28.16	7	ใหญ่
13	สิชลคุณาธารวิทยา	สิชล	30.98	2	25.87	15	28.53	4	29.29	5	29.95	1	ใหญ่
14	หัวไทรบำรุงราษฎร์	หัวไทร	30.25	5	27.50	2	29.24	1	29.74	4	28.47	6	ใหญ่
15	ทหารรังสีประศาสน์	ปากพะยูน	29.55	9	26.66	7	26.77	12	28.00	12	27.03	14	ใหญ่

จากตารางที่ 10 พบว่า ผลการทดสอบทางการศึกษาระดับชาติด้านพื้นฐาน O-NET ระดับชั้นมัธยมศึกษาปีที่ 3 ปีการศึกษา 2558 – 2562 โรงเรียนมัธยมศึกษาขนาดใหญ่ กลุ่มสาระการเรียนรู้ภาษาต่างประเทศ : ภาษาอังกฤษ ดังนี้

โรงเรียนขนาดใหญ่

- อันดับที่ 1 ปีการศึกษา 2558 ได้แก่ โรงเรียนสิชลคุณาธารวิทยา มีค่าเฉลี่ย 29.95
- อันดับที่ 1 ปีการศึกษา 2559 ได้แก่ โรงเรียนฉวางรัชดาภิเษก มีค่าเฉลี่ย 31.24
- อันดับที่ 1 ปีการศึกษา 2560 ได้แก่ โรงเรียนหัวไทรบำรุงราษฎร์ มีค่าเฉลี่ย 29.24
- อันดับที่ 1 ปีการศึกษา 2561 ได้แก่ โรงเรียนเฉลิมพระเกียรติสมเด็จพระศรีนครินทร์ฯ มีค่าเฉลี่ย 27.67 และ ปีการศึกษา 2562 ได้แก่ โรงเรียนฉวางรัชดาภิเษก มีค่าเฉลี่ย 32.12 ตามลำดับ



ตารางที่ 10 สรุปข้อมูลผลการทดสอบทางการศึกษาระดับชาติด้านพื้นฐาน O-NET  
ระดับชั้นมัธยมศึกษาปีที่ 3 ปีการศึกษา 2558-2562 **โรงเรียนมัธยมศึกษา  
ขนาดใหญ่พิเศษ** สังกัดสำนักงานเขตพื้นที่การศึกษามัธยมศึกษา เขต 12  
กลุ่มสาระการเรียนรู้ภาษาต่างประเทศ : **ภาษาอังกฤษ**

ที่	โรงเรียน	อำเภอ/เขต	คะแนนเฉลี่ยรายวิชา ร้อยละ (%)										ขนาดโรงเรียน
			กลุ่มสาระการเรียนรู้ภาษาต่างประเทศ : ภาษาอังกฤษ										
ปีการศึกษา			ปี 62		ปี 61		ปี 60		ปี 59		ปี 58		
เฉลี่ยระดับประเทศ			33.25	ลำดับ	29.45	ลำดับ	30.45	ลำดับ	31.80	ลำดับ	30.54	ลำดับ	
เฉลี่ยระดับ สพฐ.			32.98	ที่	29.1	ที่	30.14	ที่	31.39	ที่	30.08	ที่	
เฉลี่ยระดับ สพม.12			33.54		29.27		30.55		32.16		31.13		
1	เบญจมาชชุทิศ	เมือง	59.81	①	51.49	①	51.18	①	55.81	①	55.54	①	ใหญ่พิเศษ
2	กัลยาณิศร์ธรรมาราช	เมือง	45.77	2	36.58	2	38.41	2	39.93	3	40.54	2	ใหญ่พิเศษ
3	สตรีทุ่งสง	ทุ่งสง	41.84	4	34.52	4	36.80	3	40.64	2	39.26	3	ใหญ่พิเศษ
4	พัทลุง	เมืองพัทลุง	42.20	3	34.54	3	36.57	4	39.84	4	37.64	4	ใหญ่พิเศษ
5	สตรีพัทลุง	เมืองพัทลุง	39.92	5	34.12	5	34.84	5	37.23	5	35.37	5	ใหญ่พิเศษ
6	ทุ่งสง	ทุ่งสง	35.98	6	28.85	6	30.46	6	33.36	6	32.02	6	ใหญ่พิเศษ
7	ท่าศาลาประสิทธิ์ศึกษา	ท่าศาลา	31.38	9	27.56	7	28.44	10	30.14	9	30.34	7	ใหญ่พิเศษ
8	ปากพนัง	ปากพนัง	33.00	7	27.13	9	29.47	7	31.34	7	29.57	8	ใหญ่พิเศษ
9	โยธินบำรุง	เมือง	29.86	10	26.96	10	28.79	8	29.84	10	28.77	9	ใหญ่พิเศษ
10	เมืองนครศรีธรรมราช	เมือง	31.63	8	27.24	8	28.68	9	30.44	8	27.91	10	ใหญ่พิเศษ
<b>หมายเหตุ</b> ข้อมูล สรุปผลจาก สทศ													
กลุ่มนิเทศ ติดตามและประเมินผล สพม.12													

จากตารางที่ 10 พบว่า ผลการทดสอบทางการศึกษาระดับชาติด้านพื้นฐาน O-NET ระดับชั้นมัธยมศึกษาปีที่ 3 ปีการศึกษา 2558 – 2562 โรงเรียนมัธยมศึกษา**ขนาดใหญ่พิเศษ** กลุ่มสาระการเรียนรู้ภาษาต่างประเทศ : ภาษาอังกฤษ ดังนี้

โรงเรียน**ขนาดใหญ่พิเศษ** อันดับที่ ① ปีการศึกษา 2558 – 2562 ได้แก่ โรงเรียนเบญจมาชชุทิศ มีค่าปีการศึกษา 2558 เท่ากับ **55.54** ปีการศึกษา 2559 มีค่าเฉลี่ยเท่ากับ **55.81** ปีการศึกษา 2560 มีค่าเฉลี่ยเท่ากับ **51.18** ปีการศึกษา 2561 มีค่าเฉลี่ยเท่ากับ **51.49** และ ปีการศึกษา 2562 มีค่าเฉลี่ยเท่ากับ **59.81** ตามลำดับ



ตารางที่ 11 สรุปข้อมูลผลการทดสอบทางการศึกษาระดับชาติด้านพื้นฐาน O-NET

ระดับชั้นมัธยมศึกษาปีที่ 3 ปีการศึกษา 2558-2562 โรงเรียนมัธยมศึกษาขนาดเล็ก  
สังกัดสำนักงานเขตพื้นที่การศึกษามัธยมศึกษา เขต 12

กลุ่มสาระการเรียนรู้คณิตศาสตร์

ที่	โรงเรียน	อำเภอ/เขต	คะแนนเฉลี่ยรายวิชา ร้อยละ (%)										ขนาดโรงเรียน
			กลุ่มสาระการเรียนรู้ : คณิตศาสตร์										
			ปี 62	ลำดับ	ปี 61	ลำดับ	ปี 60	ลำดับ	ปี 59	ลำดับ	ปี 58	ลำดับ	
ปีการศึกษา			ปี 62		ปี 61		ปี 60		ปี 59		ปี 58		
เฉลี่ยระดับประเทศ			26.73	ลำดับ	30.04	ลำดับ	26.30	ลำดับ	29.31	ลำดับ	32.40	ลำดับ	
เฉลี่ยระดับ สพฐ			26.98	ที่	30.28	ที่	26.55	ที่	29.53	ที่	32.42	ที่	
เฉลี่ยระดับ สพม.12			29.82		33.22		29.71		32.11		35.20		
1	เกาะจันทร์ประชาภิบาล	ชะอวด	17.20	42	21.63	43	21.38	25	21.35	39	25.66	37	เล็ก
2	ขอนทาดประชาสรรค์	ชะอวด	30.00	1	23.86	37	19.05	40	18.75	43	26.97	30	เล็ก
3	ขุนทะเลวิทยาคม	ลานสกา	23.14	16	24.00	33	22.05	22	21.22	40	24.94	42	เล็ก
4	เขาพังไกร	หัวไทร	26.37	4	25.95	21	26.47	3	27.77	3	29.70	9	เล็ก
5	ควนเกษสฤทธิวิทยา	ร่อนพิบูลย์	19.13	40	23.79	38	18.38	42	24.11	25	25.55	39	เล็ก
6	ควนพระสาครินทร์	ปากพะยูน	24.11	13	28.82	6	25.87	4	28.77	2	34.35	1	เล็ก
7	คีรีราษฎร์พัฒนา	ร่อนพิบูลย์	22.81	20	27.71	8	24.00	9	25.93	10	28.99	14	เล็ก
8	ชะรัดชนูปถัมภ์	กงหรา	26.33	5	30.00	2	24.38	7	25.69	14	33.04	4	เล็ก
9	ชะอวดเศรษฐมวิทยา	ชะอวด	22.81	21	26.04	20	22.10	21	23.83	27	29.37	12	เล็ก
10	เข็ยรใหญ่สามัคคีวิทยา	เข็ยรใหญ่	21.11	32	28.50	7	22.67	16	25.17	17	28.48	18	เล็ก
11	ดอนศาลานำวิทยา	ควนขนุน	25.19	9	29.71	3	22.95	15	27.64	5	30.13	7	เล็ก
12	ตรังพิทยาคม	ร่อนพิบูลย์	21.68	28	25.60	24	25.25	5	24.65	19	28.50	16	เล็ก
13	ตรีนิมิตรวิทยา	เมือง	22.24	23	23.29	39	25.00	6	27.69	4	32.51	5	เล็ก
14	ตะแพนพิทยา	ศรีบรรพต	21.71	27	26.40	15	26.75	1	27.05	8	27.73	25	เล็ก
15	ทรายขาววิทยา	หัวไทร	21.38	30	24.49	32	23.48	13	25.73	13	29.77	8	เล็ก
16	ท้องเนียนคณาภิบาล	ขนอม	24.36	11	24.63	29	23.33	14	20.04	42	25.44	40	เล็ก
17	ทุ่งสงสหประชาสรรค์	ทุ่งสง	23.63	14	26.17	18	18.40	41	22.38	36	29.67	10	เล็ก
18	ทุ่งสังพิทยาคม	ทุ่งใหญ่	24.92	10	24.57	31	24.00	10	20.12	41	25.33	41	เล็ก
19	เทพราชพิทยาสรรค์	ลิซล	20.00	38	24.00	34	19.73	36	23.58	30	21.76	43	เล็ก
20	ธัญญาวัตติศึกษา	เข็ยรใหญ่	26.67	3	30.67	1	19.76	35	24.23	22	25.87	36	เล็ก
21	นพคุณประชาสรรค์	หัวไทร	20.40	37	24.63	30	21.07	29	24.36	21	27.05	29	เล็ก
22	นาขยาดวิทยาคาร	ควนขนุน	15.78	43	26.33	17	20.00	32	22.40	35	26.56	33	เล็ก
23	นางเอื้อยวิทยา	พิปูน	19.76	39	27.11	11	17.71	43	22.63	33	25.60	38	เล็ก
24	บ้านเกาะวิทยา	พรหมคีรี	21.00	34	25.14	26	21.33	27	24.41	20	27.86	24	เล็ก
25	ประชาบำรุง	ตะโหมด	22.89	19	24.69	28	23.71	12	24.20	23	29.60	11	เล็ก
26	ประสานราษฎร์บำรุง	ถ้ำพรณรา	21.54	29	23.20	40	20.00	33	22.50	34	26.37	34	เล็ก
27	ปัญญาวัธ	ควนขนุน	23.07	17	23.88	36	21.29	28	24.00	26	28.20	20	เล็ก
28	ปากพน	เมือง	18.76	41	21.97	42	22.38	19	21.70	38	26.81	31	เล็ก
29	ป่าบอนพิทยาคม	ป่าบอน	21.16	31	23.89	35	20.71	31	25.69	15	27.54	27	เล็ก
30	พนางตุง	ควนขนุน	22.15	25	25.46	25	22.55	18	23.06	32	28.51	15	เล็ก



ตารางที่ 11 สรุปข้อมูลผลการทดสอบทางการศึกษาระดับชาติด้านพื้นฐาน O-NET

ระดับชั้นมัธยมศึกษาปีที่ 3 ปีการศึกษา 2558-2562 โรงเรียนมัธยมศึกษาขนาดเล็ก

สังกัดสำนักงานเขตพื้นที่การศึกษามัธยมศึกษา เขต 12

กลุ่มสาระการเรียนรู้คณิตศาสตร์(ต่อ)

ที่	โรงเรียน	อำเภอ/เขต	คะแนนเฉลี่ยรายวิชา ร้อยละ (%)										ขนาดโรงเรียน
			กลุ่มสาระการเรียนรู้ : คณิตศาสตร์										
ปีการศึกษา			ปี 62	ลำดับ	ปี 61	ลำดับ	ปี 60	ลำดับ	ปี 59	ลำดับ	ปี 58	ลำดับ	
เฉลี่ยระดับประเทศ			26.73		30.04		26.30		29.31		32.40		
เฉลี่ยระดับ สพฐ.			26.98	ที่	30.28	ที่	26.55	ที่	29.53	ที่	32.42	ที่	
เฉลี่ยระดับ สพม.12			29.82		33.22		29.71		32.11		35.20		
31	พรหมพิณวิทยบุรี	เมืองพัทลุง	22.21	24	23.00	41	21.89	23	23.62	29	28.49	17	เล็ก
32	พระพรหมพิทยานุสรณ์	พระพรหม	25.46	7	27.67	9	19.72	37	27.38	6	27.58	26	เล็ก
33	ละอวยพิทยานุสรณ์	ฉวาง	26.29	6	29.33	4	21.33	26	24.13	24	28.46	19	เล็ก
34	วชิรธรรมสถิต	เมืองพัทลุง	21.03	33	29.28	5	19.67	38	23.30	31	28.06	22	เล็ก
35	วังหินวิทยาคม	บางขัน	24.36	12	26.34	16	19.48	39	33.57	1	28.18	21	เล็ก
36	วิเชียรประชาสรรค์	เชียรใหญ่	21.88	26	26.95	13	22.26	20	25.93	11	26.69	32	เล็ก
37	ศรีบรรพตพิทยาคม	ศรีบรรพต	22.79	22	24.83	27	21.85	24	26.63	9	27.26	28	เล็ก
38	โคกนคณาภรณ์	ปากพนัง	20.53	35	26.15	19	24.31	8	25.35	16	29.09	13	เล็ก
39	เสารังวิทยา	ร่อนพิบูลย์	25.26	8	27.05	12	22.61	17	23.81	28	26.16	35	เล็ก
40	ทานโพธิ์พิทยาคม	เขาชัยสน	23.38	15	25.62	23	19.84	34	22.10	37	33.62	2	เล็ก
41	แหลมราษฎร์บำรุง	หัวไทร	20.45	36	26.86	14	23.79	11	25.74	12	33.07	3	เล็ก
42	อินทร์ธานีวิทยาคม	ปากพนัง	22.91	18	27.56	10	20.91	30	27.20	7	31.60	6	เล็ก
43	อุดมวิทยายน	ควนขนุน	27.48	2	25.88	22	26.50	2	24.99	18	27.89	23	เล็ก
หมายเหตุ			ข้อมูล สรุปผลจาก สทศ										
			กลุ่มนิเทศ ติดตามและประเมินผล สพม.12										

จากตารางที่ 11 พบว่า ผลการทดสอบทางการศึกษาระดับชาติด้านพื้นฐาน O-NET ระดับชั้นมัธยมศึกษาปีที่ 3 ปีการศึกษา 2558 – 2562 โรงเรียนมัธยมศึกษา **ขนาดเล็ก** กลุ่มสาระการเรียนรู้ คณิตศาสตร์ ดังนี้

อันดับที่ 1 ปีการศึกษา 2558 ได้แก่ โรงเรียนควนพระสาครินทร์ ค่าเฉลี่ย **34.35**

อันดับที่ 1 ปีการศึกษา 2559 ได้แก่ โรงเรียนวังหินวิทยาคม ค่าเฉลี่ย **33.57**

อันดับที่ 1 ปีการศึกษา 2560 ได้แก่ โรงเรียนตะแพนพิทยา ค่าเฉลี่ย **26.75**

อันดับที่ 1 ปีการศึกษา 2561 ได้แก่ โรงเรียนธัญญาวดีศึกษา ค่าเฉลี่ย **30.67**

อันดับที่ 1 ปีการศึกษา 2562 ได้แก่ โรงเรียนขอนหาดประชาสรรค์ ค่าเฉลี่ย **30.00** ตามลำดับ



ตารางที่ 12 สรุปข้อมูลผลการทดสอบทางการศึกษาระดับชาติด้านพื้นฐาน O-NET

ระดับชั้นมัธยมศึกษาปีที่ 3 ปีการศึกษา 2558-2562 โรงเรียนมัธยมศึกษาขนาดกลาง

สังกัดสำนักงานเขตพื้นที่การศึกษามัธยมศึกษา เขต 12

กลุ่มสาระการเรียนรู้คณิตศาสตร์

ที่	โรงเรียน	อำเภอ/เขต	คะแนนเฉลี่ยรายวิชา ร้อยละ (%)										ขนาดโรงเรียน
			กลุ่มสาระการเรียนรู้ : คณิตศาสตร์										
			ปี 62	ลำดับ	ปี 61	ลำดับ	ปี 60	ลำดับ	ปี 59	ลำดับ	ปี 58	ลำดับ	
ปีการศึกษา			ปี 62		ปี 61		ปี 60		ปี 59		ปี 58		
เฉลี่ยระดับประเทศ			26.73	ลำดับ	30.04	ลำดับ	26.30	ลำดับ	29.31	ลำดับ	32.40	ลำดับ	
เฉลี่ยระดับ สพฐ			26.98	ที่	30.28	ที่	26.55	ที่	29.53	ที่	32.42	ที่	
เฉลี่ยระดับ สพม.12			29.82		33.22		29.71		32.11		35.20		
1	กษพรพิซากร	กษพร	23.29	12	25.94	21	23.86	6	26.89	8	29.05	16	กลาง
2	กรงหัยนวิทยาคาร	ท่งใหญ่	23.53	10	27.51	9	19.26	27	23.79	20	24.65	29	กลาง
3	ก้างปลาวิทยาคม	ท่งสง	22.97	15	26.21	20	21.86	18	23.73	22	27.44	24	กลาง
4	ชนอมพิทยยา	ชนอม	24.18	3	27.70	6	22.59	13	22.71	28	27.76	22	กลาง
5	เขาชัยสน	เขาชัยสน	24.05	5	29.47	2	25.27	3	28.77	3	28.81	18	กลาง
6	คกคาประชารักษ์	นบพิตำ	20.54	26	27.13	12	22.78	12	23.23	26	29.17	15	กลาง
7	ฉลองรัฐราชฎร์อุทศ	ลศล	23.84	8	26.38	18	21.36	22	23.96	19	27.64	23	กลาง
8	ฉลลลราชประชชาอุทศ	พระพรหม	20.49	27	23.85	28	20.75	25	25.93	9	27.99	20	กลาง
9	ซ้างกลางประชานกุล	ซ้างกลาง	20.42	28	25.05	25	17.98	29	23.24	25	28.92	17	กลาง
10	ทวงพูนวิทยาคาร	ฉลลลพระ	20.10	29	26.76	15	24.68	4	23.78	21	29.42	13	กลาง
11	ท่านครณวนวโรภาสุทศ	เมือง	24.94	2	26.92	14	22.83	11	25.77	12	30.29	10	กลาง
12	ท่งสงวิทยยา	ท่งสง	22.21	19	26.33	19	22.41	15	24.10	17	29.33	14	กลาง
13	ท่งใหญ่ฉลลลราช	ท่งใหญ่	23.96	7	24.58	27	21.55	19	25.89	11	29.67	12	กลาง
14	นบพิตำวิทยยา	นบพิตำ	22.81	16	27.36	10	20.98	24	25.09	13	28.35	19	กลาง
15	นบบอน	นบบอน	22.79	17	25.80	22	22.99	9	24.31	16	32.07	3	กลาง
16	นคคควนชนุนวิทยยา	ป่าพะยอม	20.63	25	27.64	7	22.33	16	27.50	5	29.79	11	กลาง
17	บางแก้วพิทยาคม	บางแก้ว	23.96	6	29.00	3	23.21	8	25.92	10	31.94	4	กลาง
18	ประกัสสรรังลศด	เมืองพทลง	20.94	24	25.62	23	23.25	7	23.42	24	27.91	21	กลาง
19	ปากพะยูนพิทยาคาร	ปากพะยูน	23.25	13	27.71	5	25.91	2	27.50	6	31.78	5	กลาง
20	ป่าพะยอมพิทยาคม	ป่าพะยอม	23.66	9	28.52	4	24.60	5	27.97	4	30.99	7	กลาง
21	พศปนล่งษรลักษ์ประชชาอุทศ	พศปน	22.10	20	26.50	17	22.46	14	31.16	2	34.38	2	กลาง
22	มัธยมศศษาจุฬารณ	จุฬารณ	21.96	21	27.09	13	21.40	21	24.71	14	31.19	6	กลาง
23	มคคลนประชาสรรค์	ท่าศาลา	21.83	22	23.23	29	18.75	28	23.43	23	24.69	28	กลาง
24	วศทยาศาสตรจุฬารณ	เมือง	86.63	1	90.88	1	86.00	1	86.46	1	78.80	1	กลาง
25	สตรศปากพนง	ปากพนง	21.16	23	26.52	16	21.53	20	24.56	15	26.69	27	กลาง
26	สระแก้วรัตนวศทย	ท่าศาลา	23.25	14	27.17	11	21.24	23	22.16	29	30.58	8	กลาง
27	สวนกุหลาบวิทยาลัย	ลานสกา	24.11	4	27.51	8	22.91	10	27.00	7	30.41	9	กลาง
28	ลศลประชาสรรค์	ลศล	23.33	11	25.54	24	22.13	17	23.04	27	26.79	26	กลาง
29	เสรม์จวนวิทยาคม	ท่งใหญ่	22.60	18	24.84	26	20.73	26	24.06	18	26.98	25	กลาง



**จากตารางที่ 12** พบว่า ผลการทดสอบทางการศึกษาระดับชาติด้านพื้นฐาน O-NET ระดับชั้นมัธยมศึกษา  
ปีที่ 3 ปีการศึกษา 2558 – 2562 โรงเรียนมัธยมศึกษา*ขนาดกลาง* กลุ่มสาระการเรียนรู้ คณิตศาสตร์ ดังนี้  
อันดับที่ 1 ปีการศึกษา 2558 ได้แก่ โรงเรียนวิทยาศาสตร์จุฬาราชวิทยาลัยฯ ค่าเฉลี่ย **78.80**  
อันดับที่ 1 ปีการศึกษา 2559 ได้แก่ โรงเรียนวิทยาศาสตร์จุฬาราชวิทยาลัยฯ ค่าเฉลี่ย **86.46**  
อันดับที่ 1 ปีการศึกษา 2560 ได้แก่ โรงเรียนวิทยาศาสตร์จุฬาราชวิทยาลัยฯ ค่าเฉลี่ย **86.00**  
อันดับที่ 1 ปีการศึกษา 2561 ได้แก่ โรงเรียนวิทยาศาสตร์จุฬาราชวิทยาลัยฯ ค่าเฉลี่ย **90.88**  
อันดับที่ 1 ปีการศึกษา 2562 ได้แก่ โรงเรียนวิทยาศาสตร์จุฬาราชวิทยาลัยฯ ค่าเฉลี่ย **86.63**

ตามลำดับ



ตารางที่ 13 สรุปข้อมูลผลการทดสอบทางการศึกษาระดับชาติด้านพื้นฐาน O-NET

ระดับชั้นมัธยมศึกษาปีที่ 3 ปีการศึกษา 2558-2562 โรงเรียนมัธยมศึกษาขนาดใหญ่

สังกัดสำนักงานเขตพื้นที่การศึกษามัธยมศึกษา เขต 12

กลุ่มสาระการเรียนรู้คณิตศาสตร์

ที่	โรงเรียน	อำเภอ/เขต	คะแนนเฉลี่ยรายวิชา ร้อยละ (%)										ขนาดโรงเรียน
			กลุ่มสาระการเรียนรู้: คณิตศาสตร์										
ปีการศึกษา			ปี 62	ลำดับ	ปี 61	ลำดับ	ปี 60	ลำดับ	ปี 59	ลำดับ	ปี 58	ลำดับ	
เฉลี่ยระดับประเทศ			26.73		30.04		26.30		29.31		32.40		
เฉลี่ยระดับ สพฐ.			26.98		30.28		26.55		29.53		32.42		
เฉลี่ยระดับ สพม.12			29.82		33.22		29.71		32.11		35.20		
1	ควนขนุน	ควนขนุน	22.82	15	27.53	9	24.59	8	27.01	10	29.45	13	ใหญ่
2	ฉวางรัชดาภิเษก	ฉวาง	29.94	1	32.61	1	26.23	1	30.20	1	37.04	1	ใหญ่
3	เฉลิมพระเกียรติสมเด็จพระ	เฉลิมพระ	24.26	9	29.09	3	25.74	4	27.47	8	31.27	6	ใหญ่
4	ชะอวด	ชะอวด	23.16	13	26.86	12	23.57	9	27.69	6	30.93	7	ใหญ่
5	ชะอวดวิทยาการ	ชะอวด	23.90	11	28.12	6	25.84	3	25.14	13	30.46	11	ใหญ่
6	เชียรใหญ่	เชียรใหญ่	23.05	14	26.10	15	23.20	10	26.01	11	30.83	8	ใหญ่
7	ตะโหมด	ตะโหมด	25.27	4	29.13	2	25.88	2	27.87	5	32.07	4	ใหญ่
8	ทุ่งใหญ่วิทยาคม	ทุ่งใหญ่	24.23	10	27.28	10	24.84	7	29.57	2	34.35	2	ใหญ่
9	บางขันวิทยา	บางขัน	24.74	6	27.68	8	22.97	13	27.28	9	30.05	12	ใหญ่
10	พรหมคีรีพิทยาคม	พรหมคีรี	24.33	8	27.21	11	23.02	11	27.89	4	31.60	5	ใหญ่
11	พัทลุงพิทยาคม	เมืองพัทลุง	23.26	12	26.56	13	22.08	15	24.75	15	28.52	14	ใหญ่
12	ร่อนพิบูลย์เกียรติ	ร่อนพิบูลย์	25.07	5	26.23	14	22.79	14	25.63	12	28.34	15	ใหญ่
13	ลิขิตคุณาธารวิทยา	ลิขิต	26.98	3	28.92	4	25.02	6	28.06	3	32.13	3	ใหญ่
14	หัวไทรบำรุงราษฎร์	หัวไทร	27.39	2	28.25	5	25.18	5	27.57	7	30.57	9	ใหญ่
15	ทหารราษฎร์ประชาสรรค์	ปากพะยูน	24.68	7	27.75	7	22.99	12	25.14	14	30.54	10	ใหญ่
หมายเหตุ			ข้อมูล สรุปผลจาก สทศ										
			กลุ่มนี้ทดสอบติดตามและประเมินผล สพม.12										

จากตารางที่ 13 พบว่า ผลการทดสอบทางการศึกษาระดับชาติด้านพื้นฐาน O-NET ระดับชั้นมัธยมศึกษาปีที่ 3 ปีการศึกษา 2558 – 2562 โรงเรียนมัธยมศึกษา **ขนาดใหญ่** กลุ่มสาระการเรียนรู้ คณิตศาสตร์ ดังนี้

โรงเรียนขนาดใหญ่ อันดับที่ 1 ปีการศึกษา 2558 ได้แก่ โรงเรียนฉวางรัชดาภิเษก มีค่าเฉลี่ย 37.04 ปีการศึกษา 2559 ได้แก่ โรงเรียนฉวางรัชดาภิเษก มีค่าเฉลี่ย 30.02 ปีการศึกษา 2560 ได้แก่ โรงเรียนฉวางรัชดาภิเษก มีค่าเฉลี่ย 26.23 ปีการศึกษา 2561 ได้แก่ โรงเรียนฉวางรัชดาภิเษก มีค่าเฉลี่ย 32.61 และปีการศึกษา 2562 ได้แก่ โรงเรียนฉวางรัชดาภิเษก มีค่าเฉลี่ย 29.94 ตามลำดับ





ตารางที่ 13 สรุปข้อมูลผลการทดสอบทางการศึกษาระดับชาตินิยมขั้นพื้นฐาน O-NET  
ระดับชั้นมัธยมศึกษาปีที่ 3 ปีการศึกษา 2558-2562 โรงเรียนมัธยมศึกษา  
ขนาดใหญ่พิเศษ สังกัดสำนักงานเขตพื้นที่การศึกษามัธยมศึกษา เขต 12  
กลุ่มสาระการเรียนรู้คณิตศาสตร์

ที่	โรงเรียน	อำเภอ/เขต	คะแนนเฉลี่ยรายวิชา ร้อยละ (%)										ขนาดโรงเรียน
			กลุ่มสาระการเรียนรู้ : คณิตศาสตร์										
ปีการศึกษา			ปี 62	ลำดับ	ปี 61	ลำดับ	ปี 60	ลำดับ	ปี 59	ลำดับ	ปี 58	ลำดับ	
เฉลี่ยระดับประเทศ			26.73		30.04		26.30		29.31		32.40		
เฉลี่ยระดับ สพฐ.			26.98		30.28		26.55		29.53		32.42		
เฉลี่ยระดับ สพม.12			29.82		33.22		29.71		32.11		35.20		
1	เบญจมาชูทิศ	เมือง	67.75	1	73.41	1	67.06	1	68.31	1	69.29	1	ใหญ่พิเศษ
2	พัทลุง	เมืองพัทลุง	42.78	3	48.02	2	45.48	2	46.11	2	46.71	2	ใหญ่พิเศษ
3	สตรีทุ่งสง	ทุ่งสง	42.54	4	44.84	3	43.13	4	44.02	3	46.04	3	ใหญ่พิเศษ
4	กัลยาณิศรีธรรมราช	เมือง	43.21	2	44.54	4	44.24	3	43.58	4	45.06	4	ใหญ่พิเศษ
5	สตรีพัทลุง	เมืองพัทลุง	38.53	5	41.45	5	38.56	5	40.68	5	41.74	5	ใหญ่พิเศษ
6	ทุ่งสง	ทุ่งสง	34.72	6	37.36	6	32.23	6	34.60	6	37.66	6	ใหญ่พิเศษ
7	ปากพนัง	ปากพนัง	27.78	7	29.93	7	26.73	7	30.06	7	33.26	7	ใหญ่พิเศษ
8	ท่าศาลาประสิทธิ์ศึกษา	ท่าศาลา	25.67	8	29.61	8	25.74	8	28.61	8	32.79	8	ใหญ่พิเศษ
9	โยธินบำรุง	เมือง	24.74	9	28.24	9	25.35	9	28.27	9	31.06	9	ใหญ่พิเศษ
10	เมืองนครศรีธรรมราช	เมือง	24.63	10	27.98	10	24.23	10	26.08	10	30.46	10	ใหญ่พิเศษ
หมายเหตุ			ข้อมูล สรุปผลจาก สทศ										
			กลุ่มนิเทศ ติดตามและประเมินผล สพม.12										

จากตารางที่ 13 พบว่า ผลการทดสอบทางการศึกษาระดับชาตินิยมขั้นพื้นฐาน O-NET ระดับชั้นมัธยมศึกษาปีที่ 3 ปีการศึกษา 2558 – 2562 โรงเรียนมัธยมศึกษาขนาดใหญ่พิเศษ กลุ่มสาระการเรียนรู้ คณิตศาสตร์ ดังนี้

โรงเรียนขนาดใหญ่พิเศษ อันดับที่ 1 ปีการศึกษา 2558 ได้แก่ โรงเรียนเบญจมาชูทิศ มีค่าเฉลี่ย 69.29 ปีการศึกษา 2559 ได้แก่ โรงเรียนเบญจมาชูทิศ มีค่าเฉลี่ย 68.31 ปีการศึกษา 2560 ได้แก่ โรงเรียนเบญจมาชูทิศ มีค่าเฉลี่ย 67.06 ปีการศึกษา 2561 ได้แก่ โรงเรียนเบญจมาชูทิศ มีค่าเฉลี่ย 73.41 และปีการศึกษา 2562 ได้แก่ โรงเรียนเบญจมาชูทิศ มีค่าเฉลี่ย 67.75 ตามลำดับ



ตารางที่ 14 สรุปข้อมูลผลการทดสอบทางการศึกษาระดับชาติด้านพื้นฐาน O-NET

ระดับชั้นมัธยมศึกษาปีที่ 3 ปีการศึกษา 2558 - 2562 โรงเรียนมัธยมศึกษาขนาดเล็ก

สังกัดสำนักงานเขตพื้นที่การศึกษามัธยมศึกษา เขต 12

กลุ่มสาระการเรียนรู้วิทยาศาสตร์

ที่	โรงเรียน	อำเภอ/เขต	คะแนนเฉลี่ยรายวิชา ร้อยละ (%)										ขนาดโรงเรียน
			กลุ่มสาระการเรียนรู้ : วิทยาศาสตร์										
ปีการศึกษา			ปี 62	ลำดับ	ปี 61	ลำดับ	ปี 60	ลำดับ	ปี 59	ลำดับ	ปี 58	ลำดับ	
เฉลี่ยระดับประเทศ			30.07		36.10		32.28		34.99		37.63		
เฉลี่ยระดับ สพฐ.			30.22		36.43		32.47		35.12		37.88		
เฉลี่ยระดับ สพม.12			31.02		38.98		34.37		36.91		40.77		
1	เกาะจันทร์ประชาภิบาล	ชะอวด	27.08	32	31.19	39	28.83	33	32.38	22	31.00	39	เล็ก
2	ขอนหาดประชาสรรค์	ชะอวด	29.17	18	35.14	17	29.43	29	32.96	20	33.33	30	เล็ก
3	ขุนทะเลวิทยาคม	ลานสกา	27.37	30	30.77	41	22.23	43	28.81	42	30.17	42	เล็ก
4	เขาพังไกร	หัวไทร	30.89	6	35.61	12	31.94	12	33.55	16	38.20	9	เล็ก
5	ควนเกษสุทธีวิทยา	ร่อนพิบูลย์	28.63	21	31.42	37	29.30	31	31.53	28	30.58	41	เล็ก
6	ควนพระสาครินทร์	ปากพะยูน	27.83	25	37.88	5	33.93	3	34.64	9	38.27	6	เล็ก
7	คีรีราษฎร์พัฒนา	ร่อนพิบูลย์	30.19	10	35.76	11	32.32	8	31.92	25	38.59	5	เล็ก
8	ชะรัดขุนปลัดมณี	กงหรา	31.02	5	39.91	2	31.24	20	34.11	12	41.06	2	เล็ก
9	ชะอวดเศรษฐธรมวิทยา	ชะอวด	28.43	23	37.09	9	32.10	9	33.74	13	37.42	14	เล็ก
10	เชียรใหญ่สามัคคีวิทยา	เชียรใหญ่	28.61	22	37.06	10	28.76	34	34.87	8	36.05	22	เล็ก
11	ดอนศาลานำวิทยา	ควนขนุน	33.30	1	37.79	6	31.37	17	34.11	11	33.44	29	เล็ก
12	ตรังพิทยาคม	ร่อนพิบูลย์	29.54	14	34.47	24	28.50	38	33.50	17	37.75	12	เล็ก
13	ตรีนิมิตรวิทยา	เมือง	26.34	37	33.29	29	32.08	10	37.23	2	38.24	8	เล็ก
14	ตะพานพิทยา	ศรีบรรพต	31.11	3	30.80	40	31.75	16	36.36	3	38.00	11	เล็ก
15	ทรายขาววิทยา	หัวไทร	29.13	19	34.12	25	31.97	11	31.20	29	37.19	15	เล็ก
16	ท้องเนียนคณาภิบาล	ขนอม	26.05	39	29.58	42	31.89	13	30.45	34	30.80	40	เล็ก
17	ทุ่งสงสหประชาสรรค์	ทุ่งสง	31.09	4	32.83	34	26.48	41	33.09	18	32.44	36	เล็ก
18	ทุ่งส้งพิทยาคม	ทุ่งใหญ่	27.50	28	32.86	33	31.33	18	29.69	39	33.00	31	เล็ก
19	เทพราชพิทยาสรรค์	ลิซล	24.91	43	26.57	43	28.67	35	29.68	40	28.00	43	เล็ก
20	ธัญญาดีศึกษา	เชียรใหญ่	26.88	34	33.67	28	31.76	15	32.71	21	31.56	38	เล็ก
21	นพคุณประชาสรรค์	หัวไทร	29.88	12	34.95	18	30.47	25	31.61	27	36.63	17	เล็ก
22	นาขยาดวิทยาคาร	ควนขนุน	26.12	38	37.33	7	26.29	42	30.40	36	32.80	34	เล็ก
23	นางเอื้อยวิทยา	พิปูน	30.59	7	32.89	31	33.71	4	29.71	38	32.55	35	เล็ก
24	บ้านเกาะวิทยา	พรหมคีรี	26.03	40	34.48	23	28.60	36	32.15	23	35.57	23	เล็ก
25	ประชาบำรุง	ตะโหมด	26.71	36	34.69	21	31.22	21	31.79	26	36.17	20	เล็ก
26	ประสารณ์ราษฎร์บำรุง	ถ้ำพรหมรา	25.27	42	33.10	30	31.04	22	28.80	43	33.60	28	เล็ก
27	ปัญญาวุธ	ควนขนุน	30.12	11	31.71	36	28.59	37	30.72	33	36.75	16	เล็ก
28	ปากพูน	เมือง	29.50	15	32.45	35	29.94	27	30.45	35	32.85	32	เล็ก
29	ป่าบอนพิทยาคม	ป่าบอน	27.27	31	33.72	27	30.86	23	31.19	30	38.27	7	เล็ก
30	พนางตุง	ควนขนุน	27.72	26	35.27	15	34.18	2	29.00	41	36.57	18	เล็ก



ตารางที่ 14 สรุปข้อมูลผลการทดสอบทางการศึกษาระดับชาติด้านพื้นฐาน O-NET

ระดับชั้นมัธยมศึกษาปีที่ 3 ปีการศึกษา 2558 - 2562 โรงเรียนมัธยมศึกษาขนาดเล็ก  
สังกัดสำนักงานเขตพื้นที่การศึกษามัธยมศึกษา เขต 12

กลุ่มสาระการเรียนรู้วิทยาศาสตร์(ต่อ)

ที่	โรงเรียน	อำเภอ/เขต	คะแนนเฉลี่ยรายวิชา ร้อยละ (%)										ขนาดโรงเรียน
			กลุ่มสาระการเรียนรู้ : วิทยาศาสตร์										
ปีการศึกษา			ปี 62	ลำดับ	ปี 61	ลำดับ	ปี 60	ลำดับ	ปี 59	ลำดับ	ปี 58	ลำดับ	
เฉลี่ยระดับประเทศ			30.07		36.10		32.28		34.99		37.63		
เฉลี่ยระดับ สพฐ.			30.22	ที่	36.43	ที่	32.47	ที่	35.12	ที่	37.88	ที่	
เฉลี่ยระดับ สพม.12			31.02		38.98		34.37		36.91		40.77		
31	พรหมพิณิตชัยบุรี	เมืองพัทลุง	27.66	27	31.20	38	31.79	14	31.18	31	35.36	24	เล็ก
32	พระพรหมพิทยานุสรณ์	พระพรหม	29.24	17	38.47	4	32.88	6	35.67	6	35.26	25	เล็ก
33	ละอวยพิทยานุสรณ์	ฉวาง	26.88	35	34.93	19	27.40	40	34.32	10	34.58	26	เล็ก
34	วชิรธรรมสถิต	เมืองพัทลุง	27.00	33	35.56	13	32.83	7	33.04	19	43.00	1	เล็ก
35	วังหินวิทยาคม	บางขัน	31.64	2	35.31	14	29.30	30	39.36	1	33.73	27	เล็ก
36	วิเชียรประชาสรรค์	เชียรใหญ่	29.32	16	38.84	3	29.65	28	36.12	4	36.55	19	เล็ก
37	ศรีบรรพตพิทยาคม	ศรีบรรพต	29.74	13	37.29	8	31.28	19	34.97	7	32.84	33	เล็ก
38	โคกนคณาภรณ์	ปากพนัง	30.37	9	35.23	16	28.31	39	30.94	32	37.60	13	เล็ก
39	เสารังวิทยา	ร่อนพิบูลย์	28.91	20	32.89	32	30.65	24	31.93	24	32.14	37	เล็ก
40	หวนโพธิ์พิทยาคม	เขาชัยสน	30.54	8	34.65	22	33.44	5	29.75	37	38.20	10	เล็ก
41	แหลมราษฎร์บำรุง	หัวไทร	28.10	24	34.89	20	29.14	32	33.65	14	39.17	3	เล็ก
42	อินทร์ธานีวิทยาคม	ปากพนัง	25.93	41	34.00	26	30.18	26	36.00	5	38.80	4	เล็ก
43	อุดมวิทยายน	ควนขนุน	27.48	29	40.53	1	34.69	1	33.59	15	36.14	21	เล็ก
หมายเหตุ			ข้อมูล สรุปผลจาก สทศ										
			กลุ่มนิเทศ ติดตามและประเมินผล สพม.12										

จากตารางที่ 14 พบว่า ผลการทดสอบทางการศึกษาระดับชาติด้านพื้นฐาน O-NET ระดับชั้นมัธยมศึกษาปีที่ 3 ปีการศึกษา 2558 - 2562 โรงเรียนมัธยมศึกษา ขนาดเล็ก กลุ่มสาระการเรียนรู้ วิทยาศาสตร์ ดังนี้

อันดับที่ 1 ปีการศึกษา 2558 ได้แก่ โรงเรียนวชิรธรรมสถิต ค่าเฉลี่ย 43.00

อันดับที่ 1 ปีการศึกษา 2559 ได้แก่ โรงเรียนวังหินวิทยาคม ค่าเฉลี่ย 39.36

อันดับที่ 1 ปีการศึกษา 2560 ได้แก่ โรงเรียนอุดมวิทยายน ค่าเฉลี่ย 34.69

อันดับที่ 1 ปีการศึกษา 2561 ได้แก่ โรงเรียนอุดมวิทยายน ค่าเฉลี่ย 40.53

อันดับที่ 1 ปีการศึกษา 2562 ได้แก่ โรงเรียนดอนศาลานำวิทยา ค่าเฉลี่ย 33.30 ตามลำดับ



ตารางที่ 15 สรุปข้อมูลผลการทดสอบทางการศึกษาระดับชาติด้านพื้นฐาน O-NET

ระดับชั้นมัธยมศึกษาปีที่ 3 ปีการศึกษา 2558-2562 โรงเรียนมัธยมศึกษาขนาดกลาง

สังกัดสำนักงานเขตพื้นที่การศึกษามัธยมศึกษา เขต 12

กลุ่มสาระการเรียนรู้วิทยาศาสตร์

ที่	โรงเรียน	อำเภอ/เขต	คะแนนเฉลี่ยรายวิชา ร้อยละ (%)										ขนาดโรงเรียน
			กลุ่มสาระการเรียนรู้ : วิทยาศาสตร์										
ปีการศึกษา			ปี 62		ปี 61		ปี 60		ปี 59		ปี 58		
เฉลี่ยระดับประเทศ			30.07	ลำดับ	36.10	ลำดับ	32.28	ลำดับ	34.99	ลำดับ	37.63	ลำดับ	
เฉลี่ยระดับ สพฐ.			30.22	ที่	36.43	ที่	32.47	ที่	35.12	ที่	37.88	ที่	
เฉลี่ยระดับ สพม.12			31.02		38.98		34.37		36.91		40.77		
1	กษัตริย์ราชภัฏ	กษัตริย์ราชภัฏ	27.96	19	33.78	25	31.71	6	32.50	17	32.15	27	กลาง
2	กาญจนาภิเษกวิทยาลัย	ทุ่งใหญ่	27.84	22	36.93	4	27.89	28	32.13	23	34.00	19	กลาง
3	กาญจนาภิเษกวิทยาลัย	ทุ่งสง	27.72	23	35.73	11	29.89	18	32.53	16	36.73	8	กลาง
4	ชนอมพิทยาคม	ชนอม	29.41	8	37.52	2	30.20	15	31.83	24	36.67	9	กลาง
5	เขาชัยสน	เขาชัยสน	29.34	9	36.97	3	33.46	2	34.48	6	35.31	13	กลาง
6	คณาจารย์ราษฎร์	นบพิตำ	28.27	16	34.96	17	30.20	16	32.66	15	34.78	17	กลาง
7	เฉลิมราชกุมารี	ลิขิต	27.16	27	36.10	9	26.66	29	32.28	21	33.39	22	กลาง
8	เฉลิมราชกุมารี	พระพรหม	27.07	28	35.19	14	30.33	14	32.87	13	32.97	24	กลาง
9	ข้างกลางประชานุกูล	ข้างกลาง	29.34	10	33.84	24	28.94	25	30.44	29	32.93	25	กลาง
10	ทางพูนวิทยา	เฉลิมพระ	27.50	24	32.82	27	30.34	13	32.48	18	32.88	26	กลาง
11	ท่านครุฑนาถโรภาส	เมือง	28.31	15	35.88	10	31.49	8	35.48	3	39.70	2	กลาง
12	ทุ่งสงวิทยา	ทุ่งสง	28.07	18	33.77	26	29.41	22	32.85	14	31.98	28	กลาง
13	ทุ่งใหญ่เฉลิมราช	ทุ่งใหญ่	27.95	20	36.49	5	30.43	11	38.14	2	37.07	6	กลาง
14	นบพิตำวิทยา	นบพิตำ	28.86	11	36.11	8	30.03	17	33.88	10	34.22	18	กลาง
15	นาบอน	นาบอน	29.63	6	34.20	20	29.48	20	32.37	20	35.09	15	กลาง
16	นิคมควนขนุนวิทยา	ป่าพะยอม	29.80	5	36.32	6	32.77	4	34.83	4	37.97	4	กลาง
17	บางแก้วพิทยาคม	บางแก้ว	30.47	2	35.11	15	32.72	5	33.98	9	36.20	11	กลาง
18	ประภัสสรรังสิต	เมืองพัทลุง	27.47	25	35.11	16	31.68	7	32.96	12	35.25	14	กลาง
19	ปากพะยูนพิทยาคม	ปากพะยูน	28.69	12	35.20	13	33.45	3	33.83	11	36.13	12	กลาง
20	ป่าพะยอมพิทยาคม	ป่าพะยอม	29.50	7	36.27	7	30.37	12	33.98	8	38.15	3	กลาง
21	พิบูลสังฆรักษ์ประชานุกูล	พิบูล	29.83	4	34.32	19	30.80	9	34.33	7	37.00	7	กลาง
22	มัธยมศึกษาจุฬาภรณ์	จุฬาภรณ์	29.85	3	35.33	12	28.88	26	30.54	28	37.61	5	กลาง
23	โมคลานประชาสรรค์	ท่าศาลา	27.33	26	32.13	29	28.71	27	31.27	26	31.08	29	กลาง
24	วิทยาศาสตร์จุฬาภรณ์	เมือง	55.45	1	72.65	1	66.06	1	70.17	1	75.94	1	กลาง
25	สตรีปากนัง	ปากนัง	28.23	17	34.09	22	29.32	24	32.48	19	33.12	23	กลาง
26	สระแก้วรัตนวิทย์	ท่าศาลา	27.91	21	34.08	23	29.38	23	31.43	25	34.79	16	กลาง
27	สวนกุหลาบวิทยาลัย	ลานสกา	28.38	13	34.19	21	29.81	19	34.80	5	36.36	10	กลาง
28	ลิขิตประชาสรรค์	ลิขิต	28.34	14	34.70	18	30.61	10	31.22	27	33.49	21	กลาง
29	เสมีตจวนพิทยาคม	ทุ่งใหญ่	26.73	29	32.65	28	29.42	21	32.25	22	33.64	20	กลาง



จากตารางที่ 15 พบว่า ผลการทดสอบทางการศึกษาระดับชาติด้านพื้นฐาน O-NET ระดับชั้นมัธยมศึกษา  
ปีที่ 3 ปีการศึกษา 2558 – 2562 โรงเรียนมัธยมศึกษา *ขนาดกลาง* กลุ่มสาระการเรียนรู้ วิทยาศาสตร์ ดังนี้  
อันดับที่ ❶ ปีการศึกษา 2558 ได้แก่ โรงเรียนวิทยาศาสตร์จุฬาราชวิทยาลัยฯ ค่าเฉลี่ย **75.94**  
อันดับที่ ❶ ปีการศึกษา 2559 ได้แก่ โรงเรียนวิทยาศาสตร์จุฬาราชวิทยาลัยฯ ค่าเฉลี่ย **70.17**  
อันดับที่ ❶ ปีการศึกษา 2560 ได้แก่ โรงเรียนวิทยาศาสตร์จุฬาราชวิทยาลัยฯ ค่าเฉลี่ย **66.06**  
อันดับที่ ❶ ปีการศึกษา 2561 ได้แก่ โรงเรียนวิทยาศาสตร์จุฬาราชวิทยาลัยฯ ค่าเฉลี่ย **72.65**  
อันดับที่ ❶ ปีการศึกษา 2562 ได้แก่ โรงเรียนวิทยาศาสตร์จุฬาราชวิทยาลัยฯ ค่าเฉลี่ย **55.45**  
ตามลำดับ



ตารางที่ 16 สรุปข้อมูลผลการทดสอบทางการศึกษาระดับชาติด้านพื้นฐาน O-NET

ระดับชั้นมัธยมศึกษาปีที่ 3 ปีการศึกษา 2558-2562 โรงเรียนมัธยมศึกษาขนาดใหญ่

และใหญ่พิเศษ สังกัดสำนักงานเขตพื้นที่การศึกษามัธยมศึกษา เขต 12

กลุ่มสาระการเรียนรู้วิทยาศาสตร์

ที่	โรงเรียน	อำเภอ/เขต	คะแนนเฉลี่ยรายวิชา ร้อยละ (%)										ขนาดโรงเรียน
			กลุ่มสาระการเรียนรู้ : วิทยาศาสตร์										
ปีการศึกษา			ปี 62	ลำดับ	ปี 61	ลำดับ	ปี 60	ลำดับ	ปี 59	ลำดับ	ปี 58	ลำดับ	
เฉลี่ยระดับประเทศ			30.07		36.10		32.28		34.99		37.63		
เฉลี่ยระดับ สพฐ.			30.22		36.43		32.47		35.12		37.88		
เฉลี่ยระดับ สพม.12			31.02		38.98		34.37		36.91		40.77		
1	ควนขนุน	ควนขนุน	27.62	15	35.65	8	33.15	1	32.69	13	36.85	8	ใหญ่
2	ฉวางรัชดาภิเษก	ฉวาง	30.52	2	40.03	1	32.46	6	35.83	2	40.81	1	ใหญ่
3	เฉลิมพระเกียรติสมเด็จพระ	เฉลิมพระ	29.86	4	37.79	2	33.01	3	36.22	1	38.44	4	ใหญ่
4	ชะอวด	ชะอวด	28.78	10	35.12	11	32.11	8	33.65	6	36.55	9	ใหญ่
5	ชะอวดวิทยาคาร	ชะอวด	29.44	7	34.86	12	31.11	14	33.40	8	36.18	10	ใหญ่
6	เชียรใหญ่	เชียรใหญ่	28.49	13	35.15	10	31.48	11	33.42	7	36.02	11	ใหญ่
7	ตะโหมด	ตะโหมด	28.74	11	36.28	6	32.45	7	33.99	4	37.34	7	ใหญ่
8	ทุ่งใหญ่วิทยาคม	ทุ่งใหญ่	31.51	1	36.91	4	33.06	2	35.00	3	38.70	3	ใหญ่
9	บางขันวิทยา	บางขัน	29.78	5	36.98	3	31.13	13	32.75	12	35.10	15	ใหญ่
10	พรหมคีรีพิทยาคม	พรหมคีรี	28.16	14	35.38	9	31.63	10	33.97	5	37.84	5	ใหญ่
11	พัทลุงพิทยาคม	เมืองพัทลุง	28.56	12	33.15	15	30.53	15	32.00	15	35.85	12	ใหญ่
12	ร่อนพิบูลย์เกียรติ	ร่อนพิบูลย์	29.22	8	34.33	14	31.36	12	32.14	14	35.44	14	ใหญ่
13	ลิขิตคุณาราชวิทยา	ลิขิต	29.50	6	35.75	7	32.51	5	33.22	10	39.24	2	ใหญ่
14	หัวไทรบำรุงราษฎร์	หัวไทร	28.91	9	34.67	13	32.62	4	33.28	9	35.66	13	ใหญ่
15	ทหารรังสีประสาทสรรค์	ปากพะยูน	30.10	3	36.59	5	32.02	9	32.88	11	37.39	6	ใหญ่
หมายเหตุ			ข้อมูล สรุปผลจาก สทศ										
			กลุ่มนิเทศ ติดตามและประเมินผล สพม.12										

จากตารางที่ 16 พบว่า ผลการทดสอบทางการศึกษาระดับชาติด้านพื้นฐาน O-NET ระดับชั้นมัธยมศึกษาปีที่ 3 ปีการศึกษา 2558 – 2562 โรงเรียนมัธยมศึกษา ขนาดใหญ่ กลุ่มสาระการเรียนรู้วิทยาศาสตร์ ดังนี้

โรงเรียนขนาดใหญ่ อันดับที่ 1 ปีการศึกษา 2558 ได้แก่ โรงเรียนฉวางรัชดาภิเษก มีค่าเฉลี่ย 40.81 ปีการศึกษา 2559 ได้แก่ โรงเรียนเฉลิมพระเกียรติสมเด็จพระศรีนครินทร์ฯ มีค่าเฉลี่ย 40.81 ปีการศึกษา 2560 ได้แก่ โรงเรียนควนขนุน มีค่าเฉลี่ย 33.15 ปีการศึกษา 2561 ได้แก่ โรงเรียนฉวางรัชดาภิเษก มีค่าเฉลี่ย 40.03 และปีการศึกษา 2562 ได้แก่ โรงเรียนทุ่งใหญ่วิทยาคม มีค่าเฉลี่ย 31.51 ตามลำดับ



ตารางที่ 16 สรุปข้อมูลผลการทดสอบทางการศึกษาระดับชาติด้านพื้นฐาน O-NET

ระดับชั้นมัธยมศึกษาปีที่ 3 ปีการศึกษา 2558-2562 โรงเรียนมัธยมศึกษาขนาดใหญ่


ใหญ่พิเศษ สังกัดสำนักงานเขตพื้นที่การศึกษามัธยมศึกษา เขต 12

กลุ่มสาระการเรียนรู้วิทยาศาสตร์

ที่	โรงเรียน	อำเภอ/เขต	คะแนนเฉลี่ยรายวิชา ร้อยละ (%)										ขนาดโรงเรียน
			กลุ่มสาระการเรียนรู้ : วิทยาศาสตร์										
ปีการศึกษา			ปี 62	ลำดับ	ปี 61	ลำดับ	ปี 60	ลำดับ	ปี 59	ลำดับ	ปี 58	ลำดับ	
เฉลี่ยระดับประเทศ			30.07		36.10		32.28		34.99		37.63		
เฉลี่ยระดับ สพฐ.			30.22	ที่	36.43	ที่	32.47	ที่	35.12	ที่	37.88	ที่	
เฉลี่ยระดับ สพม.12			31.02		38.98		34.37		36.91		40.77		
1	กัลยาณิศรีธรรมราช	เมือง	35.66	2	46.55	4	41.05	3	43.77	3	51.35	2	ใหญ่พิเศษ
2	ท่าศาลาประสิทธิ์ศึกษา	ท่าศาลา	29.83	8	36.72	7	32.42	10	36.63	7	39.94	7	ใหญ่พิเศษ
3	ทุ่งสง	ทุ่งสง	31.81	6	42.02	6	36.00	6	38.20	6	42.74	6	ใหญ่พิเศษ
4	เบญจมาชูทิศ	เมือง	45.02	1	58.87	1	51.63	1	57.85	1	68.17	1	ใหญ่พิเศษ
5	ปากพนัง	ปากพนัง	29.79	9	36.43	9	32.78	9	35.98	9	39.20	8	ใหญ่พิเศษ
6	พัทลุง	เมืองพัทลุง	35.27	3	48.10	2	41.37	2	45.17	2	51.25	3	ใหญ่พิเศษ
7	เมืองนครศรีธรรมราช	เมือง	30.61	7	36.47	8	33.25	7	34.70	10	35.76	10	ใหญ่พิเศษ
8	โยธินบำรุง	เมือง	29.72	10	35.77	10	32.93	8	36.08	8	38.14	9	ใหญ่พิเศษ
9	สตรีทุ่งสง	ทุ่งสง	34.83	4	45.09	5	40.64	4	43.06	4	48.72	4	ใหญ่พิเศษ
10	สตรีพัทลุง	เมืองพัทลุง	33.48	5	46.78	3	39.11	5	40.76	5	47.76	5	ใหญ่พิเศษ
หมายเหตุ			ข้อมูล สรุปผลจาก สทศ										
			กลุ่มนิเทศ ติดตามและประเมินผล สพม.12										

จากตารางที่ 16 พบว่า ผลการทดสอบทางการศึกษาระดับชาติด้านพื้นฐาน O-NET ระดับชั้นมัธยมศึกษาปีที่ 3 ปีการศึกษา 2558 – 2562 โรงเรียนมัธยมศึกษา **ขนาดใหญ่พิเศษ** กลุ่มสาระการเรียนรู้วิทยาศาสตร์ ดังนี้

โรงเรียนขนาดใหญ่พิเศษ อันดับที่ 1 ปีการศึกษา 2558 ได้แก่ โรงเรียนเบญจมาชูทิศ ค่าเฉลี่ย 68.17 ปีการศึกษา 2559 ได้แก่ โรงเรียนเบญจมาชูทิศ ค่าเฉลี่ย 57.85 ปีการศึกษา 2560 ได้แก่ โรงเรียนเบญจมาชูทิศ ค่าเฉลี่ย 51.63 ปีการศึกษา 2561 ได้แก่ โรงเรียนเบญจมาชูทิศ ค่าเฉลี่ย 58.87 และ ปีการศึกษา 2562 ได้แก่ โรงเรียนเบญจมาชูทิศ ค่าเฉลี่ย 45.02 ตามลำดับ



ข้อมูลเปรียบเทียบผลการทดสอบทางการศึกษา  
ระดับชาติด้านพื้นฐาน (O-NET)  
ระดับชั้นมัธยมศึกษาปีที่ 6 ปีการศึกษา 2558 - 2562







ตารางที่ 17 สรุปข้อมูลผลการทดสอบทางการศึกษาระดับชาติด้านพื้นฐาน O-NET

ระดับชั้นมัธยมศึกษาปีที่ 6 ปีการศึกษา 2558 - 2562 โรงเรียนมัธยมศึกษาขนาดเล็ก

สังกัดสำนักงานเขตพื้นที่การศึกษามัธยมศึกษา เขต 12

กลุ่มสาระการเรียนรู้ภาษาไทย

ที่	ชื่อโรงเรียน	อำเภอ/เขต	คะแนนเฉลี่ยรายวิชา ร้อยละ (%)										ขนาดโรงเรียน				
			กลุ่มสาระการเรียนรู้: ภาษาไทย														
			ปี 62	ลำดับ	ปี 61	ลำดับ	ปี 60	ลำดับ	ปี 59	ลำดับ	ปี 58	ลำดับ					
	เฉลี่ยระดับประเทศ		42.21		ลำดับ	47.31		ลำดับ	49.25		ลำดับ	52.29		ลำดับ	49.36		ลำดับ
	เฉลี่ยระดับ สพฐ		43.02		ที่	48.16		ที่	50.07		ที่	53.09		ที่	49.95		ที่
	เฉลี่ยระดับ สพม.12		45.52			51.22			52.67			55.95			51.87		
1	ขอนแก่นประชาสรรค์	ชะอวด	36.39	23	34.08	39	39.63	34	46.06	21	50.32	3	เล็ก				
2	ขุนทะเลวิทยาคม	ลานสกา	31.60	37	35.74	35	37.00	38	38.06	41	40.31	32	เล็ก				
3	เขาพังไกร	หัวไทร	52.78	1	47.58	9	47.78	9	54.65	3	44.52	16	เล็ก				
4	ควนเกษสุทธิวิทยา	ร่อนพิบูลย์	32.95	33	35.16	36	38.36	36	44.13	28	44.00	20	เล็ก				
5	ควนพระสาครินทร์	ปากพะยูน	49.00	2	48.57	8	46.50	14	52.65	4	43.39	22	เล็ก				
6	คีรีราษฎร์พัฒนา	ร่อนพิบูลย์	39.54	13	49.24	7	48.67	5	48.81	13	45.37	13	เล็ก				
7	เฉลิมราชประชาอุทิศ	พระพรหม	37.21	20	45.21	11	40.76	32	47.31	17	46.00	12	เล็ก				
8	ชะรัดชนูปถัมภ์	กงหรา	36.25	24	44.23	13	36.88	39	41.41	39	37.65	35	เล็ก				
9	ชะอวดเคร่งธรรมวิทยา	ชะอวด	30.90	39	41.41	24	39.82	33	45.09	25	47.30	6	เล็ก				
10	เชียรใหญ่สามัคคีวิทยา	เชียรใหญ่	46.89	4	51.37	4	54.29	1	52.30	6	51.65	2	เล็ก				
11	ดอนศาลานำวิทยา	ควนขนุน	41.43	7	47.38	10	53.64	2	46.14	20	43.94	21	เล็ก				
12	ตระพังพิทยาคม	ร่อนพิบูลย์	35.92	26	42.31	17			52.38	5	44.10	19	เล็ก				
13	ตรีนิมิตรวิทยา	เมือง	43.47	5	55.50	1	44.50	19	59.50	1	52.69	1	เล็ก				
14	ตะแพนพิทยา	ศรีบรรพต	39.86	12	52.72	2	46.63	13	52.00	7	44.45	17	เล็ก				
15	ทรายขาววิทยา	หัวไทร	37.31	19	50.66	6	44.04	21	49.99	9	44.88	14	เล็ก				
16	ท้องเนียนคณาภิบาล	ขนอม	39.09	16	40.59	26	46.34	15	44.48	26	46.50	9	เล็ก				
17	ทุ่งสงสหประชาสรรค์	ทุ่งสง	32.84	35	38.56	32	43.80	22	44.04	29	43.00	24	เล็ก				
18	ทุ่งสังพิทยาคม	ทุ่งใหญ่	25.50	42	42.00	22	45.94	16	49.47	11	42.45	27	เล็ก				
19	เทพราชพิทยาสรรค์	ลิซล	36.09	25	34.50	38	32.50	40	42.50	35	48.50	5	เล็ก				
20	นพคุณประชาสรรค์	หัวไทร	39.53	14	35.00	37	38.30	37	49.94	10	48.66	4	เล็ก				
21	นาขยาดวิทยาคาร	ควนขนุน	39.25	15	44.60	12	48.14	6	44.33	27	20.75	40	เล็ก				
22	นางเอื้อยวิทยา	พิปูน	28.17	40	28.42	41	30.85	41	41.58	38			เล็ก				
23	บ้านเกาะวิทยา	พรหมคีรี	41.06	9	43.29	15	47.91	8	45.63	23	41.78	30	เล็ก				



ตารางที่ 17 สรุปข้อมูลผลการทดสอบทางการศึกษาระดับชาติด้านพื้นฐาน O-NET  
ระดับชั้นมัธยมศึกษาปีที่ 6 ปีการศึกษา 2558 - 2562 โรงเรียนมัธยมศึกษาขนาดเล็ก  
สังกัดสำนักงานเขตพื้นที่การศึกษามัธยมศึกษา เขต 12  
กลุ่มสาระการเรียนรู้ภาษาไทย(ต่อ)

ที่	ชื่อโรงเรียน	อำเภอ/เขต	คะแนนเฉลี่ยรายวิชา ร้อยละ (%)										ขนาดโรงเรียน
			กลุ่มสาระการเรียนรู้: ภาษาไทย										
			ปี 62	ลำดับ	ปี 61	ลำดับ	ปี 60	ลำดับ	ปี 59	ลำดับ	ปี 58	ลำดับ	
	เฉลี่ยระดับประเทศ		42.21		47.31		49.25		52.29		49.36		
	เฉลี่ยระดับ สพฐ		43.02	ที่	48.16	ที่	50.07	ที่	53.09	ที่	49.95	ที่	
	เฉลี่ยระดับ สพม.12		45.52		51.22		52.67		55.95		51.87		
24	ประชาบำรุง	ตะโหมด	35.92	27	41.50	23	41.33	31	41.89	36	36.25	38	เล็ก
25	ประสารราษฎร์บำรุง	ถ้ำพรรณรา	31.07	38	43.58	14	47.50	10	51.26	8	46.47	10	เล็ก
26	ปัญญาสุ	ควนขนุน	37.37	18	39.03	29	42.86	24	43.53	32	41.41	31	เล็ก
27	ปากพูน	เมือง	35.80	28	38.26	33	47.98	7	43.39	33	46.91	8	เล็ก
28	ป่าบอนพิทยาคม	ป่าบอน	36.41	22	42.04	21	42.61	26	46.87	18	46.34	11	เล็ก
29	พนาตุง	ควนขนุน	40.71	11	41.26	25	44.23	20	48.75	14	38.26	34	เล็ก
30	พรหมพิมิตรชัยบุรี	เมืองพัทลุง	33.13	32	32.00	40	46.75	12			42.33	28	เล็ก
31	พระพรหมพิทยานุสรณ์	พระพรหม	49.00	3	38.89	30	49.54	3	55.36	2	46.97	7	เล็ก
32	ละอายพิทยานุสรณ์	ฉวาง	34.78	30	42.60	16	38.38	35	47.65	16	36.88	37	เล็ก
33	วชิรธรรมสถิต	เมืองพัทลุง	32.85	34	39.30	28	42.55	27	41.28	40	39.81	33	เล็ก
34	วังหินพิทยาคม	บางขัน	41.04	10	51.31	5	49.07	4	43.60	31	37.08	36	เล็ก
35	วิเชียรประชาสรรค์	เชียรใหญ่	41.40	8	42.25	19	41.75	30	43.29	34	42.00	29	เล็ก
36	ศรีบรรพตพิทยาคม	ศรีบรรพต	38.44	17	40.45	27	45.52	17	45.73	22	42.64	26	เล็ก
37	โคกนคณาภรณ์	ปากพนัง	33.19	31	52.25	3	45.25	18	46.42	19	43.35	23	เล็ก
38	เสารงวิทยา	ร่อนพิบูลย์	36.44	21	38.80	31	43.31	23	49.04	12	44.30	18	เล็ก
39	ห่านโพธิ์พิทยาคม	เขาชัยสน	32.60	36	38.05	34	42.07	29	47.97	15	31.44	39	เล็ก
40	แหลมราษฎร์บำรุง	หัวไทร	35.65	29	42.29	18	42.07	28	45.50	24	42.95	25	เล็ก
41	อินทร์ธานีพิทยาคม	ปากพนัง	25.88	41			47.30	11	41.79	37			เล็ก
42	อุดมวิทยายน	ควนขนุน	42.57	6	42.07	20	42.64	25	44.03	30	44.70	15	เล็ก

หมายเหตุ

กลุ่มนี้ทดสอบติดตามและประเมินผล สพม.12



จากตารางที่ 17 พบว่า ผลการทดสอบทางการศึกษาระดับชาติด้านพื้นฐาน O-NET ระดับชั้นมัธยมศึกษา  
ปีที่ 6 ปีการศึกษา 2558 – 2562 โรงเรียนมัธยมศึกษา **ขนาดเล็ก** กลุ่มสาระการเรียนรู้ภาษาไทย ดังนี้

อันดับที่ 1	ปีการศึกษา 2558 ได้แก่ โรงเรียนตรินิมิตรวิทยา	ค่าเฉลี่ย 52.69
อันดับที่ 1	ปีการศึกษา 2559 ได้แก่ โรงเรียนตรินิมิตรวิทยา	ค่าเฉลี่ย 59.50
อันดับที่ 1	ปีการศึกษา 2560 ได้แก่ โรงเรียนเชียรใหญ่สามัคคีวิทยา	ค่าเฉลี่ย 54.29
อันดับที่ 1	ปีการศึกษา 2561 ได้แก่ โรงเรียนตรินิมิตรวิทยา	ค่าเฉลี่ย 55.50
อันดับที่ 1	ปีการศึกษา 2562 ได้แก่ โรงเรียนเขาพังไกร	ค่าเฉลี่ย 52.78

ตามลำดับ



ตารางที่ 18 สรุปข้อมูลผลการทดสอบทางการศึกษาระดับชาติด้านพื้นฐาน O-NET

ระดับชั้นมัธยมศึกษาปีที่ 6 ปีการศึกษา 2558-2562 โรงเรียนมัธยมศึกษาขนาดกลาง

สังกัดสำนักงานเขตพื้นที่การศึกษามัธยมศึกษา เขต 12

กลุ่มสาระการเรียนรู้ภาษาไทย

ที่	ชื่อโรงเรียน	อำเภอ/เขต	คะแนนเฉลี่ยรายวิชา ร้อยละ (%)										ขนาดโรงเรียน
			กลุ่มสาระการเรียนรู้: ภาษาไทย										
			ปี 62	ลำดับ	ปี 61	ลำดับ	ปี 60	ลำดับ	ปี 59	ลำดับ	ปี 58	ลำดับ	
เฉลี่ยระดับประเทศ			42.21		47.31		49.25		52.29		49.36		
เฉลี่ยระดับ สพฐ			43.02	ที่	48.16	ที่	50.07	ที่	53.09	ที่	49.95	ที่	
เฉลี่ยระดับ สพม.12			45.52		51.22		52.67		55.95		51.87		
1	กษพรพิชากร	กษพร	33.02	28	40.28	24	43.58	20	41.56	29	39.91	28	กลาง
2	กรุงรัตนวิทยาคาร	ทุ่งใหญ่	30.70	29	39.95	26	43.99	18	45.55	22	37.28	29	กลาง
3	ก้างปลาวิทยาคม	ทุ่งสง	38.92	10	40.95	22	44.56	16	47.70	18	46.35	9	กลาง
4	ขนอมพิทยฯ	ขนอม	38.18	15	42.75	16	43.91	19	47.75	17	45.14	17	กลาง
5	เขาชัยสน	เขาชัยสน	38.83	13	44.93	8	49.26	4	45.81	21	45.51	14	กลาง
6	คงคาประชารักษ์	นบพิตำ	33.68	27	41.78	19	42.38	24	43.88	26	43.62	23	กลาง
7	ควนขนุน	ควนขนุน	37.91	16	42.98	15	42.44	23	48.92	10	45.74	12	กลาง
8	ฉลองรัฐราษฎร์อุทิศ	ลิซล	40.30	7	43.09	14	42.26	25	48.15	15	45.10	18	กลาง
9	ช้างกลางประชานุกูล	ช้างกลาง	38.90	11	43.98	11	41.99	26	48.10	16	41.54	27	กลาง
10	ทางพูนวิทยาคาร	เฉลิมพระ	35.79	22	39.76	27	41.08	28	41.90	28	45.24	16	กลาง
11	ท่านครูญาณวโรภาสอุทิศ	เมือง	38.87	12	45.33	7	47.95	6	49.43	9	48.73	2	กลาง
12	ทุ่งสงวิทยา	ทุ่งสง	41.61	6	46.61	4	50.41	3	52.19	5	45.44	15	กลาง
13	ทุ่งใหญ่เฉลิมราชอนุสรณ์ รัชมิ่งคลาก	ทุ่งใหญ่	35.00	24	41.31	21	47.20	8	46.45	19	44.43	20	กลาง
14	นบพิตำวิทยา	นบพิตำ	42.32	4	44.21	10	47.67	7	53.74	2	42.36	26	กลาง
15	นาบอน	นาบอน	37.47	17	42.72	17	45.39	13	48.46	12	47.05	6	กลาง
16	นิคมควนขนุนวิทยา	ป่าพะยอม	35.96	21	35.89	29	44.33	17	42.46	27	44.41	21	กลาง
17	บางแก้วพิทยาคม	บางแก้ว	43.62	3	44.40	9	48.46	5	52.08	6	48.25	3	กลาง
18	ประภัสสรรังสิต	เมืองพัทลุง	35.70	23	41.46	20	41.21	27	45.07	24	43.95	22	กลาง
19	ปากพะยูนพิทยาคาร	ปากพะยูน	41.90	5	46.37	5	45.12	14	53.32	4	48.05	4	กลาง
20	ป่าพะยอมพิทยาคม	ป่าพะยอม	45.41	2	49.12	2	52.27	2	53.38	3	47.49	5	กลาง
21	พิปูนสังฆรักษ์ประชาอุทิศ	พิปูน	36.92	18	46.70	3	44.75	15	48.59	11	46.46	8	กลาง
22	มัธยมศึกษาจุฬาภรณ์	จุฬาภรณ์	39.39	9	45.44	6	47.17	9	49.55	8	45.55	13	กลาง
23	โมคคัลลานประชาสรรค์	ท่าศาลา	34.10	25	41.85	18	40.16	29	45.18	23	43.06	24	กลาง



ตารางที่ 18 สรุปข้อมูลผลการทดสอบทางการศึกษาระดับชาติด้านพื้นฐาน O-NET

ระดับชั้นมัธยมศึกษาปีที่ 6 ปีการศึกษา 2558-2562 โรงเรียนมัธยมศึกษาขนาดกลาง  
สังกัดสำนักงานเขตพื้นที่การศึกษามัธยมศึกษา เขต 12

กลุ่มสาระการเรียนรู้ภาษาไทย(ต่อ)

ที่	ชื่อโรงเรียน	อำเภอ/เขต	คะแนนเฉลี่ยรายวิชา ร้อยละ (%)										ขนาดโรงเรียน
			กลุ่มสาระการเรียนรู้: ภาษาไทย										
			ปี 62	ลำดับ	ปี 61	ลำดับ	ปี 60	ลำดับ	ปี 59	ลำดับ	ปี 58	ลำดับ	
เฉลี่ยระดับประเทศ			42.21		47.31		49.25		52.29		49.36		
เฉลี่ยระดับ สพฐ.			43.02	ที่	48.16	ที่	50.07	ที่	53.09	ที่	49.95	ที่	
เฉลี่ยระดับ สพม.12			45.52		51.22		52.67		55.95		51.87		
24	วิทยาศาสตร์จุฬาราชวิทยาลัย	เมือง	67.73	1	70.06	1	71.84	1	74.15	1	70.55	1	กลาง
25	สตรีปากพ่อง	ปากพ่อง	36.89	19	43.76	13	45.68	11	48.30	13	45.76	11	กลาง
26	สระแก้วรัตนวิทย์	ท่าศาลา	33.96	26	40.27	25	43.23	22	44.45	25	42.79	25	กลาง
27	สวนกุหลาบวิทยาลัย นครศรีธรรมราช	ลานสกา	39.44	8	43.92	12	46.36	10	51.39	7	46.87	7	กลาง
28	ลิขลประชาสรรค์	ลิขล	38.49	14	40.30	23	43.31	21	48.21	14	45.09	19	กลาง
29	เสม็ดจวนวิทยาคม	ทุ่งใหญ่	36.40	20	39.56	28	45.68	12	46.03	20	45.93	10	กลาง
<b>หมายเหตุ</b>													
กลุ่มนิเทศ ติดตามและประเมินผล สพม.12													

จากตารางที่ 18 พบว่า ผลการทดสอบทางการศึกษาระดับชาติด้านพื้นฐาน O-NET ระดับชั้นมัธยมศึกษาปีที่ 6 ปีการศึกษา 2558 – 2562 โรงเรียนมัธยมศึกษา **ขนาดกลาง** กลุ่มสาระการเรียนรู้ภาษาไทย ดังนี้

อันดับที่ 1 ปีการศึกษา 2558 ได้แก่ โรงเรียนวิทยาศาสตร์จุฬาราชวิทยาลัยฯ ค่าเฉลี่ย **70.55**

อันดับที่ 1 ปีการศึกษา 2559 ได้แก่ โรงเรียนวิทยาศาสตร์จุฬาราชวิทยาลัยฯ ค่าเฉลี่ย **74.15**

อันดับที่ 1 ปีการศึกษา 2560 ได้แก่ โรงเรียนวิทยาศาสตร์จุฬาราชวิทยาลัยฯ ค่าเฉลี่ย **71.84**

อันดับที่ 1 ปีการศึกษา 2561 ได้แก่ โรงเรียนวิทยาศาสตร์จุฬาราชวิทยาลัยฯ ค่าเฉลี่ย **70.06**

อันดับที่ 1 ปีการศึกษา 2562 ได้แก่ โรงเรียนวิทยาศาสตร์จุฬาราชวิทยาลัยฯ ค่าเฉลี่ย **67.73**

ตามลำดับ



ตารางที่ 19 สรุปข้อมูลผลการทดสอบทางการศึกษาระดับชาติด้านพื้นฐาน O-NET

ระดับชั้นมัธยมศึกษาปีที่ 6 ปีการศึกษา 2558-2562 **โรงเรียนมัธยมศึกษาขนาดใหญ่**

สังกัดสำนักงานเขตพื้นที่การศึกษามัธยมศึกษา เขต 12

**กลุ่มสาระการเรียนรู้ภาษาไทย**

ที่	ชื่อโรงเรียน	อำเภอ/เขต	คะแนนเฉลี่ยรายวิชา ร้อยละ (%)										ขนาดโรงเรียน
			กลุ่มสาระการเรียนรู้: ภาษาไทย										
			ปี 62	ลำดับ	ปี 61	ลำดับ	ปี 60	ลำดับ	ปี 59	ลำดับ	ปี 58	ลำดับ	
เฉลี่ยระดับประเทศ			42.21		47.31		49.25		52.29		49.36		
เฉลี่ยระดับ สพฐ.			43.02		48.16		50.07		53.09		49.95		
เฉลี่ยระดับ สพม.12			45.52		51.22		52.67		55.95		51.87		
1	ฉวางรัชดาภิเษก	ฉวาง	41.86	3	48.18	5	47.59	7	51.98	6	47.92	6	ใหญ่
2	เฉลิมพระเกียรติสมเด็จพระศรีนครินทร์	เฉลิมพระ	41.64	4	44.56	10	46.49	9	51.00	8	45.31	11	ใหญ่
3	ชะอวด	ชะอวด	37.52	14	43.06	12	42.26	15	50.94	9	43.21	15	ใหญ่
4	ชะอวดวิทยาการ	ชะอวด	37.83	12	42.95	13	43.98	14	48.56	14	43.40	14	ใหญ่
5	เชียรใหญ่	เชียรใหญ่	40.59	8	46.77	7	46.63	8	50.57	12	45.26	12	ใหญ่
6	ตะโหมด	ตะโหมด	41.37	6	51.46	2	50.75	4	51.75	7	50.08	4	ใหญ่
7	เตรียมอุดมศึกษาภาคใต้	พระพรหม	52.61	1	60.18	1	60.94	1	65.27	1	65.17	1	ใหญ่
8	ทุ่งใหญ่วิทยาคม	ทุ่งใหญ่	40.11	9	45.16	8	50.81	3	53.45	3	51.44	2	ใหญ่
9	บางขันวิทยา	บางขัน	39.14	10	44.05	11	46.45	10	48.11	15	46.71	8	ใหญ่
10	พรหมคีรีพิทยาคม	พรหมคีรี	41.64	5	46.97	6	49.43	6	54.66	2	49.95	5	ใหญ่
11	พัทลุงพิทยาคม	เมืองพัทลุง	38.88	11	42.69	14	44.09	13	50.94	10	46.68	9	ใหญ่
12	ร่อนพิบูลย์เกียรติวสุนธราภิวัฒก์	ร่อนพิบูลย์	37.76	13	44.97	9	45.80	12	50.22	13	50.57	3	ใหญ่
13	สิชลคุณาธารวิทยา	สิชล	42.37	2	48.60	4	50.35	5	52.86	4	47.44	7	ใหญ่
14	หัวไทรบำรุงราษฎร์	หัวไทร	36.80	15	42.42	15	45.89	11	50.72	11	43.48	13	ใหญ่
15	หารเทารังสีประชาสรรค์	ปากพะยูน	40.82	7	50.25	3	52.42	2	52.83	5	45.57	10	ใหญ่

หมายเหตุ

กลุ่มนิเทศ ติดตามและประเมินผล สพม.12

จากตารางที่ 19 พบว่า ผลการทดสอบทางการศึกษาระดับชาติด้านพื้นฐาน O-NET ระดับชั้นมัธยมศึกษาปีที่ 6 ปีการศึกษา 2558 – 2562 โรงเรียนมัธยมศึกษา **ขนาดใหญ่** กลุ่มสาระการเรียนรู้ภาษาไทย ดังนี้

โรงเรียนขนาดใหญ่ อันดับที่ 1 ปีการศึกษา 2558 ได้แก่ โรงเรียนเตรียมอุดมศึกษาภาคใต้ฯ มีค่าเฉลี่ย 65.17 ปีการศึกษา 2559 ได้แก่ โรงเรียนเตรียมอุดมศึกษาภาคใต้ฯ มีค่าเฉลี่ย 65.27 ปีการศึกษา 2560 ได้แก่ โรงเรียนหารเทารังสีประชาสรรค์ มีค่าเฉลี่ย 52.42 ปีการศึกษา 2561 ได้แก่ โรงเรียนเตรียมอุดมศึกษาภาคใต้ฯ มีค่าเฉลี่ย 60.18 และ ปีการศึกษา 2562 ได้แก่ โรงเรียนเตรียมอุดมศึกษาภาคใต้ฯ มีค่าเฉลี่ย 65.17 ตามลำดับ



ตารางที่ 19 สรุปข้อมูลผลการทดสอบทางการศึกษาระดับชาติด้านพื้นฐาน O-NET  
ระดับชั้นมัธยมศึกษาปีที่ 6 ปีการศึกษา 2558-2562 **โรงเรียนมัธยมศึกษา  
ขนาดใหญ่พิเศษ** สังกัดสำนักงานเขตพื้นที่การศึกษามัธยมศึกษา เขต 12  
**กลุ่มสาระการเรียนรู้ภาษาไทย**

ที่	ชื่อโรงเรียน	อำเภอ/เขต	คะแนนเฉลี่ยรายวิชา ร้อยละ (%)										ขนาดโรงเรียน
			กลุ่มสาระการเรียนรู้ภาษาไทย										
			ปี 62	ลำดับ	ปี 61	ลำดับ	ปี 60	ลำดับ	ปี 59	ลำดับ	ปี 58	ลำดับ	
เฉลี่ยระดับประเทศ			42.21		47.31		49.25		52.29		49.36		
เฉลี่ยระดับ สพฐ.			43.02	ที่	48.16	ที่	50.07	ที่	53.09	ที่	49.95	ที่	
เฉลี่ยระดับ สพม.12			45.52		51.22		52.67		55.95		51.87		
1	เบญจมาชชุทิศ	เมือง	63.85	①	68.95	①	67.30	①	70.14	①	67.83	①	ใหญ่พิเศษ
2	กัลยาณิศร์ธรรมราช	เมือง	54.66	2	61.56	2	61.76	3	65.18	2	61.05	2	ใหญ่พิเศษ
3	สตรีทุ่งสง	ทุ่งสง	52.73	5	57.95	5	61.93	2	64.91	3	60.60	3	ใหญ่พิเศษ
4	สตรีพัทลุง	เมืองพัทลุง	53.44	3	59.01	4	59.78	5	64.57	4	60.55	4	ใหญ่พิเศษ
5	ทุ่งสง	ทุ่งสง	51.51	6	55.79	6	58.81	6	62.22	6	57.61	5	ใหญ่พิเศษ
6	พัทลุง	เมืองพัทลุง	53.33	4	59.09	3	60.14	4	64.02	5	57.16	6	ใหญ่พิเศษ
7	เมืองนครศรีธรรมราช	เมือง	42.38	9	50.05	10	53.02	8	52.08	9	52.44	7	ใหญ่พิเศษ
8	ปากพนัง	ปากพนัง	45.22	7	50.77	8	54.32	7	57.33	7	51.90	8	ใหญ่พิเศษ
9	ท่าศาลาประสิทธิ์ศึกษา	ท่าศาลา	42.47	8	51.86	7	48.17	10	55.60	8	51.86	9	ใหญ่พิเศษ
10	โยธินบำรุง	เมือง	41.31	10	50.06	9	49.43	9	51.50	10	48.12	10	ใหญ่พิเศษ
<b>หมายเหตุ</b>													
กลุ่มนิเทศ ติดตามและประเมินผล สพม.12													

จากตารางที่ 19 พบว่า ผลการทดสอบทางการศึกษาระดับชาติด้านพื้นฐาน O-NET ระดับชั้นมัธยมศึกษาปีที่ 6 ปีการศึกษา 2558 – 2561 โรงเรียนมัธยมศึกษา **ขนาดใหญ่พิเศษ** กลุ่มสาระการเรียนรู้ภาษาไทย ดังนี้  
โรงเรียนขนาดใหญ่พิเศษ อันดับที่ ① ปีการศึกษา 2558 ได้แก่ โรงเรียนเบญจมาชชุทิศ มีค่าเฉลี่ย **67.83** ปีการศึกษา 2559 ได้แก่ โรงเรียนเบญจมาชชุทิศ มีค่าเฉลี่ย **70.14** ปีการศึกษา 2560 ได้แก่ โรงเรียนเบญจมาชชุทิศ มีค่าเฉลี่ย **67.30** ปีการศึกษา 2561 ได้แก่ โรงเรียนเบญจมาชชุทิศ มีค่าเฉลี่ย **68.95** และ ปีการศึกษา 2562 ได้แก่ โรงเรียนเบญจมาชชุทิศ มีค่าเฉลี่ย **63.85** ตามลำดับ



ตารางที่ 20 สรุปข้อมูลผลการทดสอบทางการศึกษาระดับชาติด้านพื้นฐาน O-NET

ระดับชั้นมัธยมศึกษาปีที่ 6 ปีการศึกษา 2558 - 2562 โรงเรียนมัธยมศึกษาขนาดเล็ก

สังกัดสำนักงานเขตพื้นที่การศึกษามัธยมศึกษา เขต 12

กลุ่มสาระการเรียนรู้สังคมศึกษา ศาสนา และวัฒนธรรม

ที่	ชื่อโรงเรียน	อำเภอ/เขต	คะแนนเฉลี่ยรายวิชา ร้อยละ (%)										ขนาดโรงเรียน
			กลุ่มสาระการเรียนรู้ สังคมศึกษา ศาสนาและวัฒนธรรม										
			ปี 62	ลำดับ	ปี 61	ลำดับ	ปี 60	ลำดับ	ปี 59	ลำดับ	ปี 58	ลำดับ	
	เฉลี่ยระดับประเทศ		35.70		35.16		34.70		35.89		39.71		
	เฉลี่ยระดับ สพฐ		36.10		35.48		34.96		36.17		40.01		
	เฉลี่ยระดับ สพม.12		37.50		36.26		36.24		37.15		41.03		
1	ขอนแก่นประชาสรรค์	ชะวอด	36.21	6	30.53	37	32.61	17	34.33	18	44.55	1	เล็ก
2	ขุนทะเลวิทยาคม	ลานสกา	29.49	38	31.11	33	28.57	38	29.16	41	35.09	37	เล็ก
3	เขาพังไกร	หัวไทร	41.22	1	34.58	8	36.11	4	39.00	2	38.78	14	เล็ก
4	ควนเกษสุทธิวิทยา	ร่อนพิบูลย์	33.00	19	31.32	32	28.52	39	31.17	38	37.35	26	เล็ก
5	ควนพระสารครินทร์	ปากพะยูน	35.00	8	34.59	7	33.27	13	36.06	5	37.89	24	เล็ก
6	คีรีราษฎร์พัฒนา	ร่อนพิบูลย์	34.24	12	34.35	10	35.86	5	37.30	4	39.74	8	เล็ก
7	เฉลิมราชประชาอุทิศ	พระพรหม	30.39	34	32.46	24	30.27	32	35.53	9	36.34	30	เล็ก
8	ชะรัดชูปถัมภ์	กงหรา	36.42	5	33.00	19	27.85	40	32.91	30	37.00	28	เล็ก
9	ชะวอดเศรษฐกรรมวิทยา	ชะวอด	31.87	25	32.70	22	30.85	28	31.78	34	37.11	27	เล็ก
10	เชียรใหญ่สามัคคีวิทยา	เชียรใหญ่	35.21	7	34.32	11	35.83	6	38.80	3	40.74	5	เล็ก
11	ดอนศาลานำวิทยา	ควนขนุน	37.71	4	35.13	5	36.29	3	34.57	15	37.94	21	เล็ก
12	ตระพังพิทยาคม	ร่อนพิบูลย์	31.69	26	32.92	20			35.25	10	41.20	4	เล็ก
13	ตรีนิมิตรวิทยา	เมือง	38.56	3	31.00	34	35.33	8	39.67	1	37.92	22	เล็ก
14	ตะแพนพิทยา	ศรีบรรพต	31.57	28	35.44	4	35.00	10	34.88	12	39.60	10	เล็ก
15	ทรายขาววิทยา	หัวไทร	34.48	11	37.23	2	31.86	20	35.95	8	40.20	6	เล็ก
16	ท้องเนียนคณาภิบาล	ขนอม	32.38	21	32.69	23	32.50	19	31.52	35	39.29	11	เล็ก
17	ทุ่งสงสหประชาสรรค์	ทุ่งสง	31.16	30	33.25	17	30.85	27	33.00	29	36.38	29	เล็ก
18	ทุ่งสังพิทยาคม	ทุ่งใหญ่	28.00	40	31.00	35	30.72	31	32.50	31	37.64	25	เล็ก
19	เทพราชพิทยาสรรค์	ลิซล	32.31	22	27.86	41	30.00	35	34.80	13	41.63	3	เล็ก
20	นพคุณประชาสรรค์	หัวไทร	32.44	20	30.39	38	30.05	33	36.00	7	38.68	15	เล็ก
21	นาขยาดวิทยาคาร	ควนขนุน	31.00	32	32.00	28	36.43	2	31.00	39	35.50	35	เล็ก
22	นางเอื้อยวิทยา	พิปูน	26.67	42	31.50	31	27.80	41	31.50	36			เล็ก
23	บ้านเกาะวิทยา	พรหมคีรี	32.25	23	35.57	3	32.55	18	34.06	20	39.89	7	เล็ก





ตารางที่ 20 สรุปข้อมูลผลการทดสอบทางการศึกษาระดับชาติด้านพื้นฐาน O-NET

ระดับชั้นมัธยมศึกษาปีที่ 6 ปีการศึกษา 2558 - 2562 โรงเรียนมัธยมศึกษาขนาดเล็ก

สังกัดสำนักงานเขตพื้นที่การศึกษามัธยมศึกษา เขต 12

กลุ่มสาระการเรียนรู้สังคมศึกษา ศาสนา และวัฒนธรรม(ต่อ)

ที่	ชื่อโรงเรียน	อำเภอ/เขต	คะแนนเฉลี่ยรายวิชา ร้อยละ (%)										ขนาดโรงเรียน
			กลุ่มสาระการเรียนรู้ สังคมศึกษา ศาสนาและวัฒนธรรม										
			ปี 62	ลำดับ	ปี 61	ลำดับ	ปี 60	ลำดับ	ปี 59	ลำดับ	ปี 58	ลำดับ	
	เฉลี่ยระดับประเทศ	35.70	ลำดับ	35.16	ลำดับ	34.70	ลำดับ	35.89	ลำดับ	39.71	ลำดับ		
	เฉลี่ยระดับ สพฐ.	36.10	ที่	35.48	ที่	34.96	ที่	36.17	ที่	40.01	ที่		
	เฉลี่ยระดับ สพม.12	37.50		36.26		36.24		37.15		41.03			
24	ประชาบำรุง	ตะโหมด	33.97	15	33.94	12	32.83	15	34.73	14	34.55	39	เล็ก
25	ประสานราษฎร์บำรุง	ลำพูน	28.86	39	32.30	26	34.54	11	34.43	16	39.06	13	เล็ก
26	ปัญญาธ	ควนขนุน	34.84	10	34.47	9	33.17	14	33.85	23	39.24	12	เล็ก
27	ปากพูน	เมือง	31.58	27	32.30	25	30.95	25	33.77	24	38.33	17	เล็ก
28	ป่าบอนพิทยาคม	ป่าบอน	33.14	18	33.68	15	32.71	16	33.23	28	38.26	19	เล็ก
29	พนาสูง	ควนขนุน	29.57	37	31.74	29	31.10	23	32.39	32	35.88	34	เล็ก
30	พรหมพิมิตรชัยบุรี	เมืองพัทลุง	29.75	36	28.71	40	33.50	12			43.67	2	เล็ก
31	พระพรหมพิทยานุสรณ์	พระพรหม	38.83	2	29.86	39	35.39	7	34.41	17	39.72	9	เล็ก
32	ละอวยพิทยานุสรณ์	ฉวาง	34.15	13	33.52	16	30.96	24	33.65	25	35.27	36	เล็ก
33	วชิรธรรมสถิต	เมืองพัทลุง	30.70	33	31.60	30	30.85	29	34.11	19	35.00	38	เล็ก
34	วังหินวิทยาคม	บางขัน	34.00	14	33.77	13	30.87	26	33.93	21	38.50	16	เล็ก
35	วิเชียรประชาสรรค์	เชียรใหญ่	33.70	17	33.14	18	30.00	34	30.83	40	36.18	33	เล็ก
36	ศรีบรรพตพิทยาคม	ศรีบรรพต	33.88	16	33.70	14	30.73	30	33.38	27	38.33	18	เล็ก
37	โศภนคณาภรณ์	ปากพอง	31.08	31	37.50	1	35.00	9	36.00	6	37.90	23	เล็ก
38	เสารงวิทยา	ร่อนพิบูลย์	31.32	29	32.82	21	29.17	37	33.40	26	36.23	32	เล็ก
39	ห่านโพธิ์พิทยาคม	เขาชัยสน	30.33	35	32.15	27	29.74	36	34.89	11	34.29	40	เล็ก
40	แหลมราษฎร์บำรุง	หัวไทร	34.93	9	34.67	6	31.72	21	32.28	33	37.96	20	เล็ก
41	อินทร์ธานีวิทยาคม	ปากพอง	26.75	41			36.60	1	33.86	22			เล็ก
42	อุดมวิทยายน	ควนขนุน	32.07	24	30.73	36	31.36	22	31.17	37	36.34	31	เล็ก

หมายเหตุ

กลุ่มนี้เทศ ติดตามและประเมินผล สพม.12



จากตารางที่ 20 พบว่า ผลการทดสอบทางการศึกษาระดับชาติด้านพื้นฐาน O-NET ระดับชั้นมัธยมศึกษาปีที่ 6 ปีการศึกษา 2558 – 2562 โรงเรียนมัธยมศึกษา **ขนาดเล็ก** กลุ่มสาระการเรียนรู้สังคมศึกษา ศาสนา และวัฒนธรรม ดังนี้

อันดับที่ 1	ปีการศึกษา 2558 ได้แก่ โรงเรียนขอนแก่นประชาสรรค์	ค่าเฉลี่ย 44.55
อันดับที่ 1	ปีการศึกษา 2559 ได้แก่ โรงเรียนตรีมิตรวิทยา	ค่าเฉลี่ย 39.67
อันดับที่ 1	ปีการศึกษา 2560 ได้แก่ โรงเรียนอินทร์ธานีวิทยาคม	ค่าเฉลี่ย 36.60
อันดับที่ 1	ปีการศึกษา 2561 ได้แก่ โรงเรียนโสภณคณาภรณ์	ค่าเฉลี่ย 37.50
อันดับที่ 1	ปีการศึกษา 2562 ได้แก่ โรงเรียนเขาพังไกร	ค่าเฉลี่ย 41.22 ตามลำดับ



ตารางที่ 21 สรุปข้อมูลผลการทดสอบทางการศึกษาระดับชาติด้านพื้นฐาน O-NET

ระดับชั้นมัธยมศึกษาปีที่ 6 ปีการศึกษา 2558-2562 โรงเรียนมัธยมศึกษาขนาดกลาง  
สังกัดสำนักงานเขตพื้นที่การศึกษามัธยมศึกษา เขต 12

กลุ่มสาระการเรียนรู้สังคมศึกษา ศาสนา และวัฒนธรรม

ที่	ชื่อโรงเรียน	อำเภอ/เขต	คะแนนเฉลี่ยรายวิชา ร้อยละ (%)										ขนาดโรงเรียน
			กลุ่มสาระการเรียนรู้ สังคมศึกษา ศาสนาและวัฒนธรรม										
			ปี 62	ลำดับ	ปี 61	ลำดับ	ปี 60	ลำดับ	ปี 59	ลำดับ	ปี 58	ลำดับ	
	เฉลี่ยระดับประเทศ		35.70		35.16		34.70		35.89		39.71		
	เฉลี่ยระดับ สพฐ.		36.10		35.48		34.96		36.17		40.01		
	เฉลี่ยระดับ สพม.12		37.50		36.26		36.24		37.15		41.03		
1	กษพรพิชากร	กษพร	31.93	24	31.59	22	29.82	27	31.78	22	36.29	27	กลาง
2	กรุงย่นวิทยาคาร	ทุ่งใหญ่	31.88	25	31.21	28	30.87	21	31.67	26	33.19	29	กลาง
3	ก้างปลาวิทยาคม	ทุ่งสง	32.93	20	32.09	20	32.10	15	33.21	16	39.09	9	กลาง
4	ชนอมพิทยา	ชนอม	33.70	15	33.19	13	32.94	11	31.88	21	36.94	21	กลาง
5	เขาย้ายสน	เขาย้ายสน	33.84	14	34.72	5	33.11	10	32.54	19	39.85	5	กลาง
6	คงคาประชารักษ์	นบพิตำ	29.77	29	31.52	24	29.53	28	30.95	29	36.77	23	กลาง
7	ควนขนุน	ควนขนุน	35.21	4	34.09	8	30.05	26	34.89	8	39.95	4	กลาง
8	ฉลองรัฐราษฎร์อุทิศ	ลิขิต	32.59	22	32.14	19	30.32	24	34.06	13	38.15	17	กลาง
9	ช้างกลางประชานุกูล	ช้างกลาง	33.96	12	32.80	15	31.18	19	33.38	15	36.76	24	กลาง
10	ทางพูนวิทยาคาร	เฉลิมพระ	31.18	26	31.28	27	28.89	29	31.72	24	38.12	18	กลาง
11	ท่านครุฑาณวโรภาสอุทิศ	เมือง	35.67	3	33.89	9	34.93	5	36.30	3	41.16	2	กลาง
12	ทุ่งสงวิทยา	ทุ่งสง	34.30	9	31.99	21	33.63	7	33.67	14	38.12	19	กลาง
13	ทุ่งใหญ่เฉลิมราชอนุสรณ์ รัชมังคลาภ	ทุ่งใหญ่	33.67	16	33.58	10	35.20	2	33.06	17	40.89	3	กลาง
14	นบพิตำวิทยา	นบพิตำ	34.79	7	31.55	23	31.09	20	31.74	23	38.85	11	กลาง
15	นาบอน	นาบอน	33.40	18	32.20	18	32.34	13	32.16	20	38.98	10	กลาง
16	นิคมควนขนุนวิทยา	ป่าพะยอม	33.67	17	31.42	25	31.21	18	31.68	25	38.49	15	กลาง
17	บางแก้วพิทยาคม	บางแก้ว	34.75	8	33.27	12	33.17	8	34.22	11	38.63	14	กลาง
18	ประภัสสรรังสิต	เมืองพัทลุง	32.61	21	32.53	16	30.37	23	31.51	27	36.74	25	กลาง
19	ปากพะยูนพิทยาคาร	ปากพะยูน	35.00	6	35.33	4	33.16	9	36.02	4	38.72	13	กลาง
20	ป่าพะยอมพิทยาคม	ป่าพะยอม	37.62	2	35.64	3	35.01	3	36.35	2	39.38	8	กลาง
21	พิปูนสังฆรักษ์ประชาอุทิศ	พิปูน	33.86	13	36.55	2	33.91	6	35.50	5	39.63	6	กลาง
22	มัธยมศึกษาจุฬาภรณ์	จุฬาภรณ์	31.98	23	34.16	7	31.65	16	34.21	12	37.59	20	กลาง



ตารางที่ 21 สรุปข้อมูลผลการทดสอบทางการศึกษาระดับชาติด้านพื้นฐาน O-NET

ระดับชั้นมัธยมศึกษาปีที่ 6 ปีการศึกษา 2558-2562 โรงเรียนมัธยมศึกษาขนาดกลาง

สังกัดสำนักงานเขตพื้นที่การศึกษามัธยมศึกษา เขต 12

กลุ่มสาระการเรียนรู้สังคมศึกษา ศาสนา และวัฒนธรรม(ต่อ)

ที่	ชื่อโรงเรียน	อำเภอ/เขต	คะแนนเฉลี่ยรายวิชา ร้อยละ (%)										ขนาดโรงเรียน
			กลุ่มสาระการเรียนรู้สังคมศึกษา ศาสนาและวัฒนธรรม										
			ปี 62	ลำดับ	ปี 61	ลำดับ	ปี 60	ลำดับ	ปี 59	ลำดับ	ปี 58	ลำดับ	
	เฉลี่ยระดับประเทศ	35.70		35.16		34.70		35.89		39.71			
	เฉลี่ยระดับ สพฐ	36.10	ที่	35.48	ที่	34.96	ที่	36.17	ที่	40.01	ที่		
	เฉลี่ยระดับ สพม.12	37.50		36.26		36.24		37.15		41.03			
23	โมคลานประชาสรรค์	ท่าศาลา	30.21	28	30.00	29	30.74	22	32.64	18	36.82	22	กลาง
24	วิทยาศาสตร์จุฬารณราชวิทยาลัย	เมือง	49.57	1	46.61	1	51.21	1	47.46	1	52.13	1	กลาง
25	สตรีปากพ่อง	ปากพ่อง	34.15	10	34.51	6	32.71	12	34.90	7	39.38	7	กลาง
26	สระแก้วรัตนวิทย์	ท่าศาลา	31.00	27	33.15	14	30.13	25	31.43	28	35.78	28	กลาง
27	สวนกุหลาบวิทยาลัย นครศรีธรรมราช	ลานสกา	35.16	5	33.43	11	35.01	4	34.44	9	38.37	16	กลาง
28	ลิขลประชาสรรค์	ลิขล	33.34	19	32.45	17	32.13	14	34.90	6	38.76	12	กลาง
29	เสม็ดจวนวิทยาคม	ทุ่งใหญ่	33.97	11	31.42	26	31.39	17	34.26	10	36.31	26	กลาง

หมายเหตุ

กลุ่มนี้เทศ ติดตามและประเมินผล สพม.12

จากตารางที่ 21 พบว่า ผลการทดสอบทางการศึกษาระดับชาติด้านพื้นฐาน O-NET ระดับชั้นมัธยมศึกษาปีที่ 6 ปีการศึกษา 2558 – 2562 โรงเรียนมัธยมศึกษา ขนาดกลาง กลุ่มสาระการเรียนรู้สังคมศึกษา ศาสนา และวัฒนธรรม ดังนี้

- อันดับที่ 1 ปีการศึกษา 2558 ได้แก่ โรงเรียนวิทยาศาสตร์จุฬารณราชวิทยาลัยฯ ค่าเฉลี่ย 52.13
  - อันดับที่ 1 ปีการศึกษา 2559 ได้แก่ โรงเรียนวิทยาศาสตร์จุฬารณราชวิทยาลัยฯ ค่าเฉลี่ย 47.46
  - อันดับที่ 1 ปีการศึกษา 2560 ได้แก่ โรงเรียนวิทยาศาสตร์จุฬารณราชวิทยาลัยฯ ค่าเฉลี่ย 51.21
  - อันดับที่ 1 ปีการศึกษา 2561 ได้แก่ โรงเรียนวิทยาศาสตร์จุฬารณราชวิทยาลัยฯ ค่าเฉลี่ย 46.61
  - อันดับที่ 1 ปีการศึกษา 2562 ได้แก่ โรงเรียนวิทยาศาสตร์จุฬารณราชวิทยาลัยฯ ค่าเฉลี่ย 49.57
- ตามลำดับ



ตารางที่ 22 สรุปข้อมูลผลการทดสอบทางการศึกษาระดับชาติด้านพื้นฐาน O-NET

ระดับชั้นมัธยมศึกษาปีที่ 6 ปีการศึกษา 2558-2562 โรงเรียนมัธยมศึกษาขนาดใหญ่

สังกัดสำนักงานเขตพื้นที่การศึกษามัธยมศึกษา เขต 12

กลุ่มสาระการเรียนรู้สังคมศึกษา ศาสนา และวัฒนธรรม

ที่	ชื่อโรงเรียน	อำเภอ/เขต	คะแนนเฉลี่ยรายวิชา ร้อยละ (%)										ขนาดโรงเรียน
			กลุ่มสาระการเรียนรู้ สังคมศึกษา ศาสนาและวัฒนธรรม										
			ปี 62	ลำดับ	ปี 61	ลำดับ	ปี 60	ลำดับ	ปี 59	ลำดับ	ปี 58	ลำดับ	
เฉลี่ยระดับประเทศ			35.70		35.16		34.70		35.89		39.71		
เฉลี่ยระดับ สพฐ.			36.10		35.48		34.96		36.17		40.01		
เฉลี่ยระดับ สพม.12			37.50		36.26		36.24		37.15		41.03		
1	ฉวางรัชดาภิเษก	ฉวาง	35.03	5	33.94	4	33.00	6	35.19	5	39.15	4	ใหญ่
2	เฉลิมพระเกียรติสมเด็จพระศรีนครินทร์	เฉลิมพระ	36.82	2	33.85	5	32.85	8	34.19	10	38.27	10	ใหญ่
3	ชะอวด	ชะอวด	34.56	7	32.77	14	32.32	12	33.64	13	37.52	14	ใหญ่
4	ชะอวดวิทยาคาร	ชะอวด	33.23	13	32.79	13	31.57	15	32.99	14	37.77	13	ใหญ่
5	เชียรใหญ่	เชียรใหญ่	32.90	15	33.73	7	32.50	10	34.00	11	37.01	15	ใหญ่
6	ตะโหมด	ตะโหมด	36.74	3	34.97	2	34.21	2	35.50	4	38.67	7	ใหญ่
7	เตรียมอุดมศึกษาภาคใต้	พระพรหม	41.68	1	41.45	1	41.78	1	40.33	1	46.65	1	ใหญ่
8	ทุ่งใหญ่วิทยาคม	ทุ่งใหญ่	33.65	11	33.15	11	33.47	5	35.53	3	41.01	2	ใหญ่
9	บางขันวิทยา	บางขัน	33.73	10	33.24	10	31.78	13	32.03	15	38.10	11	ใหญ่
10	พรหมคีรีพิทยาคม	พรหมคีรี	34.60	6	33.54	9	33.56	4	35.08	7	38.45	8	ใหญ่
11	พัทลุงพิทยาคม	เมืองพัทลุง	34.24	8	32.43	15	31.74	14	34.00	12	38.34	9	ใหญ่
12	ร่อนพิบูลย์เกียรติวสุนธราภิวัฒก์	ร่อนพิบูลย์	33.10	14	33.57	8	32.43	11	35.10	6	40.75	3	ใหญ่
13	ลิขลคุณารวิทยา	ลิขล	35.43	4	34.31	3	34.08	3	34.71	9	38.91	5	ใหญ่
14	หัวไทรบำรุงราษฎร์	หัวไทร	33.45	12	32.90	12	32.97	7	36.17	2	37.78	12	ใหญ่
15	หารทหารังลีประชาสรรค์	ปากพะยูน	33.99	9	33.84	6	32.77	9	34.78	8	38.86	6	ใหญ่

**หมายเหตุ**  
กลุ่มนี้ทดสอบติดตามและประเมินผล สพม.12



จากตารางที่ 22 พบว่า ผลการทดสอบทางการศึกษาระดับชาติด้านพื้นฐาน O-NET ระดับชั้นมัธยมศึกษาปีที่ 6 ปีการศึกษา 2558 – 2562 โรงเรียนมัธยมศึกษา*ขนาดใหญ่* กลุ่มสาระการเรียนรู้สังคมศึกษา ศาสนา และวัฒนธรรม ดังนี้

โรงเรียน*ขนาดใหญ่* อันดับที่ ① ปีการศึกษา 2558 ได้แก่ โรงเรียนเตรียมอุดมศึกษาภาคใต้ มีค่าเฉลี่ย **46.65** ปีการศึกษา 2559 ได้แก่ โรงเรียนเตรียมอุดมศึกษาภาคใต้ มีค่าเฉลี่ย **40.33** ปีการศึกษา 2560 ได้แก่ โรงเรียนเตรียมอุดมศึกษาภาคใต้ มีค่าเฉลี่ย **41.78** ปีการศึกษา 2561 ได้แก่ โรงเรียนเตรียมอุดมศึกษาภาคใต้ มีค่าเฉลี่ย **41.45** และ ปีการศึกษา 2562 ได้แก่ โรงเรียนเตรียมอุดมศึกษาภาคใต้ มีค่าเฉลี่ย **41.68** ตามลำดับ



ตารางที่ 22 สรุปข้อมูลผลการทดสอบทางการศึกษาระดับชาติด้านพื้นฐาน O-NET  
ระดับชั้นมัธยมศึกษาปีที่ 6 ปีการศึกษา 2558-2562 **โรงเรียนมัธยมศึกษา  
ขนาดใหญ่พิเศษ** สังกัดสำนักงานเขตพื้นที่การศึกษามัธยมศึกษา เขต 12  
**กลุ่มสาระการเรียนรู้สังคมศึกษา ศาสนา และวัฒนธรรม**

ที่	ชื่อโรงเรียน	อำเภอ/เขต	คะแนนเฉลี่ยรายวิชา ร้อยละ (%)										ขนาดโรงเรียน
			กลุ่มสาระการเรียนรู้ สังคมศึกษา ศาสนาและวัฒนธรรม										
			ปี 62	ลำดับ	ปี 61	ลำดับ	ปี 60	ลำดับ	ปี 59	ลำดับ	ปี 58	ลำดับ	
	เฉลี่ยระดับประเทศ		35.70		35.16		34.70		35.89		39.71		
	เฉลี่ยระดับ สพฐ.		36.10		35.48		34.96		36.17		40.01		
	เฉลี่ยระดับ สพม.12		37.50		36.26		36.24		37.15		41.03		
1	กัลยาณิศรธรรมราช	เมือง	40.92	5	40.23	3	40.38	3	41.20	4	44.06	4	ใหญ่พิเศษ
2	ท่าศาลาประสิทธิ์ศึกษา	ท่าศาลา	37.53	8	36.10	7	34.89	9	37.83	7	40.17	9	ใหญ่พิเศษ
3	ทุ่งสง	ทุ่งสง	40.09	6	36.69	6	38.84	6	39.73	6	43.70	6	ใหญ่พิเศษ
4	เบญจมาชูทิศ	เมือง	47.27	1	44.20	1	45.75	1	44.15	1	48.63	1	ใหญ่พิเศษ
5	ปากพนัง	ปากพนัง	37.54	7	35.07	8	35.58	7	36.36	8	41.04	8	ใหญ่พิเศษ
6	พัทลุง	เมืองพัทลุง	41.41	4	39.28	5	39.84	4	41.53	3	43.80	5	ใหญ่พิเศษ
7	เมืองนครศรีธรรมราช	เมือง	35.79	9	34.95	10	35.50	8	35.35	9	41.13	7	ใหญ่พิเศษ
8	โยธินบำรุง	เมือง	35.50	10	34.96	9	33.53	10	35.18	10	38.42	10	ใหญ่พิเศษ
9	สตรีทุ่งสง	ทุ่งสง	41.81	3	39.76	4	42.25	2	41.88	2	45.13	2	ใหญ่พิเศษ
10	สตรีพัทลุง	เมืองพัทลุง	42.02	2	40.33	2	39.37	5	40.82	5	44.39	3	ใหญ่พิเศษ
<b>หมายเหตุ</b>													
กลุ่มนี้เขต ติดตามและประเมินผล สพม.12													

จากตารางที่ 22 พบว่า ผลการทดสอบทางการศึกษาระดับชาติด้านพื้นฐาน O-NET ระดับชั้นมัธยมศึกษาปีที่ 6 ปีการศึกษา 2558 – 2562 โรงเรียนมัธยมศึกษา **ขนาดใหญ่พิเศษ** กลุ่มสาระการเรียนรู้วิชาสังคมศึกษา ศาสนา และวัฒนธรรม ดังนี้

**โรงเรียนขนาดใหญ่พิเศษ**

- อันดับที่ 1 ปีการศึกษา 2558 ได้แก่ โรงเรียนเบญจมาชูทิศ มีค่าเฉลี่ย **48.63**
- อันดับที่ 1 ปีการศึกษา 2559 ได้แก่ โรงเรียนเบญจมาชูทิศ มีค่าเฉลี่ย **44.15**
- อันดับที่ 1 ปีการศึกษา 2560 ได้แก่ โรงเรียนเบญจมาชูทิศ มีค่าเฉลี่ย **45.75**
- อันดับที่ 1 ปีการศึกษา 2561 ได้แก่ โรงเรียนเบญจมาชูทิศ มีค่าเฉลี่ย **44.20**
- อันดับที่ 1 ปีการศึกษา 2562 ได้แก่ โรงเรียนเบญจมาชูทิศ มีค่าเฉลี่ย **47.27** ตามลำดับ



ตารางที่ 23 สรุปข้อมูลผลการทดสอบทางการศึกษาระดับชาติด้านพื้นฐาน O-NET

ระดับชั้นมัธยมศึกษาปีที่ 6 ปีการศึกษา 2558 - 2562 โรงเรียนมัธยมศึกษาขนาดเล็ก

สังกัดสำนักงานเขตพื้นที่การศึกษามัธยมศึกษา เขต 12

กลุ่มสาระการเรียนรู้ภาษาอังกฤษ

ที่	ชื่อโรงเรียน	อำเภอ/เขต	คะแนนเฉลี่ยรายวิชา ร้อยละ (%)										ขนาดโรงเรียน
			กลุ่มสาระภาษาต่างประเทศ : ภาษาอังกฤษ										
			ปี 62	ลำดับ	ปี 61	ลำดับ	ปี 60	ลำดับ	ปี 59	ลำดับ	ปี 58	ลำดับ	
	เฉลี่ยระดับประเทศ		29.20		31.41		28.31		27.76		24.98		
	เฉลี่ยระดับ สพฐ.		28.97	ที่	31.15	ที่	27.91	ที่	27.35	ที่	24.68	ที่	
	เฉลี่ยระดับ สพม.12		28.23		30.74		27.21		26.71		24.18		
1	ขอนแก่นประชาสรรค์	ชะอวด	20.00	39	21.84	35	20.05	26	20.00	40	21.45	10	เล็ก
2	ขุนทะเลวิทยาคม	ลานสกา	22.87	15	24.83	10	22.75	8	23.03	11	18.37	32	เล็ก
3	เข้างังไกร	หัวไทร	26.25	2	28.29	1	19.24	32	21.01	36	21.78	6	เล็ก
4	ควนเกษสุทธิวิทยา	ร่อนพิบูลย์	22.56	20	22.50	30	19.78	30	19.53	41	20.70	17	เล็ก
5	ควนพระสาครินทร์	ปากพะยูน	22.50	21	25.51	8	21.67	12	22.65	16	16.89	37	เล็ก
6	คีรีราษฎร์พัฒนา	ร่อนพิบูลย์	22.40	24	22.88	27	20.77	18	21.57	32	22.74	4	เล็ก
7	เฉลิมราชประชาอุทิศ	พระพรหม	21.72	33	23.07	24	18.96	34	21.88	29	19.56	24	เล็ก
8	ชะรัดชนูปถัมภ์	กงหรา	22.29	26	20.58	38	18.94	37	21.70	30	18.40	31	เล็ก
9	ชะอวดเศรษฐกรรมวิทยา	ชะอวด	20.08	38	23.70	17	19.13	33	21.96	27	18.89	27	เล็ก
10	เชียรใหญ่สามัคคีวิทยา	เชียรใหญ่	26.34	1	22.43	32	25.94	1	23.50	6	24.26	2	เล็ก
11	ดอนศาลานำวิทยา	ควนขนุน	22.59	18	23.59	18	23.39	5	24.29	2	19.56	23	เล็ก
12	ตระพังพิทยาคม	ร่อนพิบูลย์	25.96	3	22.60	29			23.13	8	22.80	3	เล็ก
13	ตรีนิมิตรวิทยา	เมือง	24.92	4	21.25	37	16.46	41	23.75	5	18.46	30	เล็ก
14	ตะพานพิทยา	ศรีบรรพต	23.57	10	23.06	25	21.88	11	22.34	22	17.80	34	เล็ก
15	ทรายขาววิทยา	หัวไทร	22.74	16	26.88	3	20.80	17	24.13	3	19.73	22	เล็ก
16	ห้องเนียบคนมากิบาล	ขนอม	21.17	36	27.66	2	24.69	3	25.05	1	22.14	5	เล็ก
17	ทุ่งสงสหประชาสรรค์	ทุ่งสง	22.17	29	21.88	34	19.94	28	22.05	25	20.81	16	เล็ก
18	ทุ่งสังพิทยาคม	ทุ่งใหญ่	16.46	42	24.06	13	18.61	39	20.31	38	21.00	14	เล็ก
19	เทพราชพิทยาสรรค์	ลิซล	22.42	23	18.75	40	21.25	13	23.75	4	19.13	26	เล็ก
20	นพคุณประชาสรรค์	หัวไทร	23.59	9	22.41	33	21.14	14	23.05	10	21.21	12	เล็ก
21	นาขยาคติวิทยาคาร	ควนขนุน	18.44	40	24.75	11	18.75	38	22.50	19	13.50	40	เล็ก
22	นางเอื้อยวิทยา	พิปูน	21.67	34	19.79	39	17.25	40	21.67	31			เล็ก
23	บ้านเกาะวิทยา	พรหมคีรี	21.88	31	17.14	41	25.91	2	22.58	18	21.33	11	เล็ก
24	ประชานำรุ่ง	ตะโหมด	22.69	17	22.65	28	18.96	35	20.40	37	18.00	33	เล็ก
25	ประสานราษฎร์บำรุง	ถ้าพรหมรา	22.23	28	25.10	9	21.09	15	22.80	14	19.97	21	เล็ก
26	ปัญญาารุ	ควนขนุน	24.67	6	26.17	5	23.47	4	23.29	7	21.71	7	เล็ก





ตารางที่ 23 สรุปข้อมูลผลการทดสอบทางการศึกษาระดับชาติด้านพื้นฐาน O-NET

ระดับชั้นมัธยมศึกษาปีที่ 6 ปีการศึกษา 2558 - 2562 โรงเรียนมัธยมศึกษาขนาดเล็ก  
สังกัดสำนักงานเขตพื้นที่การศึกษามัธยมศึกษา เขต 12

กลุ่มสาระการเรียนรู้ภาษาอังกฤษ(ต่อ)

ที่	ชื่อโรงเรียน	อำเภอ/เขต	คะแนนเฉลี่ยรายวิชา ร้อยละ (%)										ขนาดโรงเรียน
			กลุ่มสาระภาษาต่างประเทศ : ภาษาอังกฤษ										
			ปี 62	ลำดับ	ปี 61	ลำดับ	ปี 60	ลำดับ	ปี 59	ลำดับ	ปี 58	ลำดับ	
เฉลี่ยระดับประเทศ			29.20		31.41		28.31		27.76		24.98		
เฉลี่ยระดับ สพฐ			28.97		31.15		27.91		27.35		24.68		
เฉลี่ยระดับ สพม.12			28.23		30.74		27.21		26.71		24.18		
27	ปากพูน	เมือง	20.63	37	24.51	12	20.00	27	23.10	9	21.03	13	เล็ก
28	ป่าบอนพิทยาคม	ป่าบอน	22.16	30	25.67	7	20.71	20	22.34	23	17.41	35	เล็ก
29	พนางดุง	ควนขนุน	24.29	7	23.49	19	20.56	21	21.04	35	21.59	9	เล็ก
30	พระพรหมพิถนชัยบุรี	เมืองพัทลุง	22.50	22	23.21	23	21.88	10			21.67	8	เล็ก
31	พระพรหมพิถนานุสรณ์	พระพรหม	22.92	13	23.75	16	23.21	6	22.78	15	24.53	1	เล็ก
32	ละอายพิถนานุสรณ์	ฉวาง	21.84	32	26.30	4	21.97	9	22.81	13	17.40	36	เล็ก
33	วชิรธรรมสถิต	เมืองพัทลุง	22.88	14	23.38	21	18.94	36	22.08	24	20.13	19	เล็ก
34	วังหินวิทยาคม	บางขัน	21.58	35	21.44	36	20.42	23	20.17	39	18.83	28	เล็ก
35	วิเชียรประชาสรรค์	เชียรใหญ่	23.13	12	23.30	22	20.88	16	22.60	17	16.36	38	เล็ก
36	ศรีบรรพตพิถนาคม	ศรีบรรพต	22.58	19	23.81	15	20.72	19	22.36	21	18.62	29	เล็ก
37	โสภณคณาภรณ์	ปากพนัง	23.85	8	22.50	31	23.13	7	21.25	34	20.10	20	เล็ก
38	เสาชงวิทยา	ร่อนพิบูลย์	22.32	25	25.68	6	20.42	22	22.91	12	20.98	15	เล็ก
39	ห่านโพธิ์พิถนาคม	เขาชัยสน	23.50	11	22.94	26	20.33	24	22.36	20	15.79	39	เล็ก
40	แหลมราษฎร์บำรุง	หัวไทร	24.91	5	24.01	14	20.30	25	21.96	28	19.27	25	เล็ก
41	อินทร์ธานีวิทยาคม	ปากพนัง	16.88	41			19.25	31	21.96	26			เล็ก
42	อุดมวิทยายน	ควนขนุน	22.25	27	23.47	20	19.82	29	21.38	33	20.26	18	เล็ก

หมายเหตุ

กลุ่มนิเทศ ติดตามและประเมินผล สพม.12

จากตารางที่ 23 พบว่า ผลการทดสอบทางการศึกษาระดับชาติด้านพื้นฐาน O-NET ระดับชั้นมัธยมศึกษาปีที่ 6 ปีการศึกษา 2558 – 2562 โรงเรียนมัธยมศึกษา ขนาดเล็ก กลุ่มสาระการเรียนรู้ภาษาอังกฤษ ดังนี้

อันดับที่ 1 ปีการศึกษา 2558 ได้แก่ โรงเรียนพระพรหมพิถนานุสรณ์ ค่าเฉลี่ย 24.53

อันดับที่ 1 ปีการศึกษา 2559 ได้แก่ โรงเรียนทองเนียนคณาภิบาล ค่าเฉลี่ย 25.05

อันดับที่ 1 ปีการศึกษา 2560 ได้แก่ โรงเรียนเชียรใหญ่สามัคคีวิทยา ค่าเฉลี่ย 25.94

อันดับที่ 1 ปีการศึกษา 2561 ได้แก่ โรงเรียนเขาพังไกร ค่าเฉลี่ย 28.29

อันดับที่ 1 ปีการศึกษา 2562 ได้แก่ โรงเรียนเชียรใหญ่สามัคคีวิทยา ค่าเฉลี่ย 26.34

ตามลำดับ



ตารางที่ 24 สรุปข้อมูลผลการทดสอบทางการศึกษาระดับชาติด้านพื้นฐาน O-NET

ระดับชั้นมัธยมศึกษาปีที่ 6 ปีการศึกษา 2558-2562 โรงเรียนมัธยมศึกษาขนาดกลาง

สังกัดสำนักงานเขตพื้นที่การศึกษามัธยมศึกษา เขต 12

กลุ่มสาระการเรียนรู้ภาษาอังกฤษ

ที่	ชื่อโรงเรียน	อำเภอ/เขต	คะแนนเฉลี่ยรายวิชา ร้อยละ (%)										ขนาดโรงเรียน
			กลุ่มสาระภาษาต่างประเทศ : ภาษาอังกฤษ										
			ปี 62	ลำดับ	ปี 61	ลำดับ	ปี 60	ลำดับ	ปี 59	ลำดับ	ปี 58	ลำดับ	
เฉลี่ยระดับประเทศ			29.20	ลำดับ	31.41	ลำดับ	28.31	ลำดับ	27.76	ลำดับ	24.98	ลำดับ	
เฉลี่ยระดับ สพฐ			28.97	ที่	31.15	ที่	27.91	ที่	27.35	ที่	24.68	ที่	
เฉลี่ยระดับ สพม.12			28.23		30.74		27.21		26.71		24.18		
1	กษพรพิชากร	กษพรา	20.64	42	22.30	23	19.72	27	21.25	27	19.64	18	กลาง
2	กรงหัยนวิทยาการ	ทุ่งใหญ่	21.70	39	21.28	28	20.03	25	22.16	20	17.17	28	กลาง
3	ก้างปลาวิทยาคม	ทุ่งสง	23.84	13	22.21	25	20.06	24	23.61	4	20.54	9	กลาง
4	ชนอมพิทยา	ชนอม	24.17	10	24.10	10	22.07	11	22.65	14	20.81	8	กลาง
5	เขาชัยสน	เขาชัยสน	22.69	25	24.22	9	20.18	23	22.72	13	19.89	16	กลาง
6	คองคาประชารักษ์	นบพิตำ	21.48	41	23.45	18	19.96	26	21.38	26	19.30	20	กลาง
7	ควนขนุน	ควนขนุน	23.58	14	25.49	5	20.67	21	22.73	12	20.00	14	กลาง
8	ฉลองรัฐราษฎร์อุทิศ	ลิซล	21.98	38	22.93	19	20.37	22	22.37	17	17.37	27	กลาง
9	ข้างกลางประชานุกูล	ข้างกลาง	22.15	36	23.88	12	22.03	12	21.93	22	18.69	25	กลาง
10	ทางพูนวิทยาการ	เฉลิมพระ	23.57	16	22.63	21	18.54	29	23.11	7	18.92	22	กลาง
11	ท่านครุณานวโรภาสอุทิศ	เมือง	22.65	28	25.42	6	23.81	4	21.69	24	22.29	4	กลาง
12	ทุ่งสงวิทยา	ทุ่งสง	22.78	21	23.75	16	22.31	9	22.18	18	19.90	15	กลาง
13	ทุ่งใหญ่เฉลิมราชอนุสรณ์ รัชมิ่งคกลาง	ทุ่งใหญ่	22.76	22	22.29	24	22.10	10	22.59	15	20.05	13	กลาง
14	นบพิตำวิทยา	นบพิตำ	24.97	5	21.82	27	20.84	18	21.58	25	18.70	24	กลาง
15	นาบอน	นาบอน	22.43	33	23.84	13	22.54	5	22.48	16	20.50	10	กลาง
16	นิคมควนขนุนวิทยา	ป่าพะยอม	22.69	27	22.05	26	20.91	17	21.08	29	20.34	12	กลาง
17	บางแก้วพิทยาคม	บางแก้ว	25.35	4	26.67	3	24.70	3	23.42	5	23.84	2	กลาง
18	ประภัสสรรังสิต	เมืองพัทลุง	22.36	35	22.35	22	21.60	14	24.05	3	21.74	7	กลาง
19	ปากพะยูนพิทยาคาร	ปากพะยูน	23.39	18	24.40	8	22.36	7	23.01	10	19.66	17	กลาง
20	ป่าพะยอมพิทยาคม	ป่าพะยอม	30.40	2	30.87	2	30.22	2	27.67	2	22.14	5	กลาง
21	พิปูนสังฆรักษ์ประชาอุทิศ	พิปูน	24.44	7	23.75	15	21.91	13	23.31	6	18.70	23	กลาง
22	มัธยมศึกษาจุฬาภรณ์	จุฬาภรณ์	22.52	31	23.90	11	19.71	28	22.17	19	19.16	21	กลาง



ตารางที่ 24 สรุปข้อมูลผลการทดสอบทางการศึกษาระดับชาติด้านพื้นฐาน O-NET

ระดับชั้นมัธยมศึกษาปีที่ 6 ปีการศึกษา 2558-2562 โรงเรียนมัธยมศึกษาขนาดกลาง  
สังกัดสำนักงานเขตพื้นที่การศึกษามัธยมศึกษา เขต 12

กลุ่มสาระการเรียนรู้ภาษาอังกฤษ(ต่อ)

ที่	ชื่อโรงเรียน	อำเภอ/เขต	คะแนนเฉลี่ยรายวิชา ร้อยละ (%)										ขนาดโรงเรียน
			กลุ่มสาระภาษาต่างประเทศ : ภาษาอังกฤษ										
			ปี 62	ลำดับ	ปี 61	ลำดับ	ปี 60	ลำดับ	ปี 59	ลำดับ	ปี 58	ลำดับ	
เฉลี่ยระดับประเทศ			29.20		31.41		28.31		27.76		24.98		
เฉลี่ยระดับ สพฐ.			28.97		31.15		27.91		27.35		24.68		
เฉลี่ยระดับ สพม.12			28.23		30.74		27.21		26.71		24.18		
23	โมคลานประชาสรรค์	ท่าศาลา	20.52	44	22.74	20	21.21	16	21.82	23	15.82	29	กลาง
24	วิทยาศาสตร์จุฬารามราชวิทยาลัย	เมือง	49.17	1	49.72	1	50.24	1	41.21	1	37.07	1	กลาง
25	สตรีปากพอง	ปากพอง	22.64	30	26.52	4	22.40	6	23.09	8	21.82	6	กลาง
26	สระแก้วรัตนวิทย์	ท่าศาลา	24.29	8	23.61	17	21.21	15	21.13	28	18.03	26	กลาง
27	สวนกุหลาบวิทยาลัย นครศรีธรรมราช	ลานสกา	23.99	11	24.63	7	22.35	8	22.98	11	20.49	11	กลาง
28	ลิขลประชาสรรค์	ลิขล	22.70	24	23.76	14	20.77	20	23.05	9	22.55	3	กลาง
29	เสม็ดจวนวิทยาคม	ทุ่งใหญ่	22.88	19	19.94	29	20.83	19	21.96	21	19.34	19	กลาง

หมายเหตุ  
กลุ่มนี้ทดสอบติดตามและประเมินผล สพม.12

จากตารางที่ 24 พบว่า ผลการทดสอบทางการศึกษาระดับชาติด้านพื้นฐาน O-NET ระดับชั้นมัธยมศึกษาปีที่ 6 ปีการศึกษา 2558 – 2562 โรงเรียนมัธยมศึกษา **ขนาดกลาง** กลุ่มสาระการเรียนรู้ภาษาอังกฤษ ดังนี้

อันดับที่ 1 ปีการศึกษา 2558 ได้แก่ โรงเรียนวิทยาศาสตร์จุฬารามราชวิทยาลัยฯ ค่าเฉลี่ย **37.07**

อันดับที่ 1 ปีการศึกษา 2559 ได้แก่ โรงเรียนวิทยาศาสตร์จุฬารามราชวิทยาลัยฯ ค่าเฉลี่ย **41.21**

อันดับที่ 1 ปีการศึกษา 2560 ได้แก่ โรงเรียนวิทยาศาสตร์จุฬารามราชวิทยาลัยฯ ค่าเฉลี่ย **50.24**

อันดับที่ 1 ปีการศึกษา 2561 ได้แก่ โรงเรียนวิทยาศาสตร์จุฬารามราชวิทยาลัยฯ ค่าเฉลี่ย **49.72**

อันดับที่ 1 ปีการศึกษา 2562 ได้แก่ โรงเรียนวิทยาศาสตร์จุฬารามราชวิทยาลัยฯ ค่าเฉลี่ย **49.17**

ตามลำดับ



ตารางที่ 25 สรุปข้อมูลผลการทดสอบทางการศึกษาระดับชาติด้านพื้นฐาน O-NET

ระดับชั้นมัธยมศึกษาปีที่ 6 ปีการศึกษา 2558-2562 โรงเรียนมัธยมศึกษาขนาดใหญ่

สังกัดสำนักงานเขตพื้นที่การศึกษามัธยมศึกษา เขต 12

กลุ่มสาระการเรียนรู้ภาษาอังกฤษ

ที่	ชื่อโรงเรียน	อำเภอ/เขต	คะแนนเฉลี่ยรายวิชา ร้อยละ (%)										ขนาดโรงเรียน
			กลุ่มสาระภาษาต่างประเทศ : ภาษาอังกฤษ										
			ปี 62	ลำดับ	ปี 61	ลำดับ	ปี 60	ลำดับ	ปี 59	ลำดับ	ปี 58	ลำดับ	
เฉลี่ยระดับประเทศ			29.20		31.41		28.31		27.76		24.98		
เฉลี่ยระดับ สพฐ.			28.97		31.15		27.91		27.35		24.68		
เฉลี่ยระดับ สพม.12			28.23		30.74		27.21		26.71		24.18		
1	ฉวางรัชดาภิเษก	ฉวาง	24.04	5	25.26	7	22.00	12	23.28	6	21.05	7	ใหญ่
2	เฉลิมพระเกียรติสมเด็จพระศรีนครินทร์	เฉลิมพระ	26.40	2	26.28	5	23.04	4	22.94	8	19.81	11	ใหญ่
3	ชะอวด	ชะอวด	22.14	15	24.71	10	22.13	10	22.66	12	21.52	4	ใหญ่
4	ชะอวดวิทยาคาร	ชะอวด	22.93	12	25.09	9	22.27	9	22.83	9	18.58	15	ใหญ่
5	เชียรใหญ่	เชียรใหญ่	23.31	9	24.51	12	22.01	11	22.70	11	19.64	12	ใหญ่
6	ตะโหมด	ตะโหมด	24.39	4	26.91	3	22.30	8	22.00	14	20.18	9	ใหญ่
7	เตรียมอุดมศึกษาภาคใต้	พระพรหม	34.40	1	38.39	1	33.15	1	29.98	1	32.08	1	ใหญ่
8	ทุ่งใหญ่วิทยาคม	ทุ่งใหญ่	23.61	6	25.13	8	22.87	5	23.13	7	22.09	2	ใหญ่
9	บางขันวิทยา	บางขัน	23.22	10	24.11	14	21.48	14	21.62	15	20.02	10	ใหญ่
10	พรหมคีรีพิทยาคม	พรหมคีรี	26.20	3	27.85	2	24.76	2	25.16	2	21.12	6	ใหญ่
11	พัทลุงพิทยาคม	เมืองพัทลุง	23.11	11	23.93	15	21.40	15	23.35	5	19.48	13	ใหญ่
12	ร่อนพิบูลย์เกียรติวสุนธราภิวัฒก์	ร่อนพิบูลย์	22.25	14	24.71	11	22.48	7	22.77	10	21.97	3	ใหญ่
13	ลิขตุคุณารวิทยา	ลิขตุ	23.61	7	26.30	4	23.13	3	22.52	13	20.64	8	ใหญ่
14	หัวไทรบำรุงราษฎร์	หัวไทร	23.48	8	25.57	6	22.53	6	24.17	3	21.19	5	ใหญ่
15	ทหารราษฎร์ประชาสรรค์	ปากพะยูน	22.73	13	24.22	13	21.96	13	23.52	4	19.02	14	ใหญ่

หมายเหตุ

กลุ่มนี้เทศ ติดตามและประเมินผล สพม.12

จากตารางที่ 25 พบว่า ผลการทดสอบทางการศึกษาระดับชาติด้านพื้นฐาน O-NET ระดับชั้นมัธยมศึกษาปีที่ 6 ปีการศึกษา 2558 – 2562 โรงเรียนมัธยมศึกษา **ขนาดใหญ่** กลุ่มสาระการเรียนรู้ภาษาอังกฤษ ดังนี้

โรงเรียนขนาดใหญ่ อันดับที่ **1** ปีการศึกษา 2558 ได้แก่ โรงเรียนเตรียมอุดมศึกษาภาคใต้ มีค่าเฉลี่ย **32.08** ปีการศึกษา 2559 ได้แก่ โรงเรียนเตรียมอุดมศึกษาภาคใต้ มี ค่าเฉลี่ย **29.98** ปีการศึกษา 2560 ได้แก่ โรงเรียนเตรียมอุดมศึกษาภาคใต้ มี ค่าเฉลี่ย **33.15** ปีการศึกษา 2561 ได้แก่ โรงเรียนเตรียมอุดมศึกษาภาคใต้ มีค่าเฉลี่ย **38.39** และ ปีการศึกษา 2562 ได้แก่ โรงเรียนเตรียมอุดมศึกษาภาคใต้ มีค่าเฉลี่ย **34.40** ตามลำดับ



ตารางที่ 25 สรุปข้อมูลผลการทดสอบทางการศึกษาระดับชาติด้านพื้นฐาน O-NET  
ระดับชั้นมัธยมศึกษาปีที่ 6 ปีการศึกษา 2558-2562 **โรงเรียนมัธยมศึกษา  
ขนาดใหญ่พิเศษ** สังกัดสำนักงานเขตพื้นที่การศึกษามัธยมศึกษา เขต 12  
**กลุ่มสาระการเรียนรู้ภาษาอังกฤษ**

ที่	ชื่อโรงเรียน	อำเภอ/เขต	คะแนนเฉลี่ยรายวิชา ร้อยละ (%)										ขนาดโรงเรียน
			กลุ่มสาระภาษาต่างประเทศ : ภาษาอังกฤษ										
			ปี 62	ลำดับ	ปี 61	ลำดับ	ปี 60	ลำดับ	ปี 59	ลำดับ	ปี 58	ลำดับ	
เฉลี่ยระดับประเทศ			29.20		31.41		28.31		27.76		24.98		ขนาดใหญ่พิเศษ
เฉลี่ยระดับ สพฐ.			28.97	ที่	31.15	ที่	27.91	ที่	27.35	ที่	24.68	ที่	
เฉลี่ยระดับ สพม.12			28.23		30.74		27.21		26.71		24.18		
1	กัลยาณิศรธรรมราช	เมือง	35.36	2	41.95	2	37.20	2	33.87	2	31.86	2	ใหญ่พิเศษ
2	ท่าศาลาประสิทธิ์ศึกษา	ท่าศาลา	25.38	8	28.62	8	23.81	9	23.73	9	20.92	9	ใหญ่พิเศษ
3	ทุ่งสง	ทุ่งสง	27.97	6	29.23	6	28.28	6	25.83	6	26.16	5	ใหญ่พิเศษ
4	เบญจมาชูทิศ	เมือง	46.56	1	54.55	1	45.67	1	43.35	1	41.05	1	ใหญ่พิเศษ
5	ปากพนัง	ปากพนัง	26.45	7	28.73	7	25.68	7	24.69	7	23.64	7	ใหญ่พิเศษ
6	พัทลุง	เมืองพัทลุง	34.15	4	36.51	4	31.26	4	30.59	4	27.34	4	ใหญ่พิเศษ
7	เมืองนครศรีธรรมราช	เมือง	24.34	9	25.39	10	24.38	8	22.81	10	22.81	8	ใหญ่พิเศษ
8	โยธินบำรุง	เมือง	23.68	10	26.47	9	22.80	10	24.25	8	19.99	10	ใหญ่พิเศษ
9	สตรีทุ่งสง	ทุ่งสง	34.80	3	37.22	3	32.95	3	32.42	3	29.05	3	ใหญ่พิเศษ
10	สตรีพัทลุง	เมืองพัทลุง	30.97	5	35.73	5	29.55	5	29.17	5	25.96	6	ใหญ่พิเศษ
หมายเหตุ													
กลุ่มนี้ทดสอบติดตามและประเมินผล สพม.12													

จากตารางที่ 25 พบว่า ผลการทดสอบทางการศึกษาระดับชาติด้านพื้นฐาน O-NET ระดับชั้นมัธยมศึกษาปีที่ 6 ปีการศึกษา 2558 – 2562 โรงเรียนมัธยมศึกษา **ขนาดใหญ่พิเศษ** กลุ่มสาระการเรียนรู้ภาษาอังกฤษ ดังนี้  
โรงเรียนขนาดใหญ่พิเศษ อันดับที่ **1** ปีการศึกษา 2558 – 2562 ได้แก่ โรงเรียนเบญจมาชูทิศค่าเฉลี่ยปีการศึกษา 2558 เท่ากับ **41.05** ค่าเฉลี่ยปีการศึกษา 2559 เท่ากับ **43.35** ค่าเฉลี่ยปีการศึกษา 2560 เท่ากับ **45.67** ค่าเฉลี่ยปีการศึกษา 2561 เท่ากับ **54.55** และค่าเฉลี่ยปีการศึกษา 2562 เท่ากับ **46.56** ตามลำดับ



ตารางที่ 26 สรุปข้อมูลผลการทดสอบทางการศึกษาระดับชาติด้านพื้นฐาน O-NET

ระดับชั้นมัธยมศึกษาปีที่ 6 ปีการศึกษา 2558-2562 โรงเรียนมัธยมศึกษาขนาดเล็ก

สังกัดสำนักงานเขตพื้นที่การศึกษามัธยมศึกษา เขต 12

กลุ่มสาระการเรียนรู้คณิตศาสตร์

ที่	ชื่อโรงเรียน	อำเภอ/เขต	คะแนนรายวิชา ร้อยละ (%)										ขนาดโรงเรียน
			กลุ่มสาระการเรียนรู้ คณิตศาสตร์										
			ปี62	ลำดับ	ปี61	ลำดับ	ปี60	ลำดับ	ปี 59	ลำดับ	ปี 58	ลำดับที่	
เฉลี่ยระดับประเทศ			25.41		30.72		24.53		24.88		26.59		
เฉลี่ยระดับ สพฐ			25.62	ที่	31.04	ที่	24.64	ที่	24.90	ที่	26.65	ลำดับที่	
เฉลี่ยระดับ สพม.12			26.49		32.00		25.64		24.92		27.22		
1	ขอนแก่นประชาสรรค์	ชะอวด	13.93	39	20.79	29	16.52	27	18.61	26	20.68	16	เล็ก
2	ขุนทะเลวิทยาคม	ลานสกา	16.06	33	21.81	20	17.50	16	17.82	32	21.16	14	เล็ก
3	เขาพังไกร	หัวไทร	28.06	3	24.21	9	24.03	1	21.54	6	21.67	11	เล็ก
4	ควนเกษสุทธิวิทยา	ร่อนพิบูลย์	17.75	22	22.27	16	16.98	23	17.08	39	20.11	22	เล็ก
5	ควนพระสาครินทร์	ปากพะยูน	30.00	1	29.43	4	21.50	3	21.91	5	23.47	5	เล็ก
6	คีรีราษฎร์พัฒนา	ร่อนพิบูลย์	18.70	17	21.96	19	18.81	11	18.24	29	19.74	27	เล็ก
7	เฉลิมราชประชาอุทิศ	พระพรหม	18.02	20	23.23	12	17.42	17	17.50	35	19.84	26	เล็ก
8	ชะรัดขุนปลั่งม้ง	กงหรา	18.75	15	23.33	11	13.08	38	17.50	37	19.50	29	เล็ก
9	ชะอวดเคร่งธรรมวิทยา	ชะอวด	17.83	21	22.69	15	17.95	15	20.54	12	23.43	6	เล็ก
10	เชียรใหญ่สามัคคีวิทยา	เชียรใหญ่	19.11	13	22.11	18	19.58	10	21.25	8	22.07	9	เล็ก
11	ดอนศาลานำวิทยา	ควนขนุน	20.18	10	24.69	8	17.14	21	23.21	1	21.56	12	เล็ก
12	ตระพังพิทยาคม	ร่อนพิบูลย์	20.77	8	28.65	5			20.00	15	16.50	38	เล็ก
13	ตรีนิมิตรวิทยา	เมือง	22.97	4	35.00	1	12.50	39	17.50	38	22.31	8	เล็ก
14	ตะแพนพิทยา	ศรีบรรพต	13.57	40	22.78	14	16.88	24	23.75	1	17.25	35	เล็ก
15	ทรายขาววิทยา	หัวไทร	22.38	7	30.23	2	19.79	9	22.18	3	24.15	3	เล็ก
16	ท้องเนียนคณาภิบาล	ขนอม	15.00	36	26.25	6	22.81	2	20.00	14	24.46	2	เล็ก
17	ทุ่งสงสหประชาสรรค์	ทุ่งสง	15.92	34	21.56	25	17.25	19	20.71	10	22.03	10	เล็ก
18	ทุ่งสังพิทยาคม	ทุ่งใหญ่	18.75	16	11.25	41	15.69	30	19.06	22	19.55	28	เล็ก
19	เทพราชพิทยาสรรค์	ลิซล	16.25	31	16.07	40	15.00	33	12.50	40	18.13	34	เล็ก
20	นพคุณประชาสรรค์	หัวไทร	20.63	9	19.20	35	15.00	32	19.84	16	20.79	15	เล็ก
21	นาขยาดวิทยาการ	ควนขนุน	19.38	12	16.50	38	13.21	37	19.17	21	15.00	39	เล็ก
22	นางเอี้ยงวิทยา	พิปูน	10.83	42	16.25	39	11.00	41	20.42	13			เล็ก
23	บ้านเกาะวิทยา	พรหมคีรี	16.88	30	21.79	21	16.59	25	17.50	36	19.17	30	เล็ก
24	ประชาบำรุง	ตะโหมด	16.14	32	21.76	22	14.17	35	19.20	19	18.89	32	เล็ก
25	ประสานราษฎร์บำรุง	ถ้าพรธรรมา	14.11	37	20.94	27	16.56	26	22.02	4	18.98	31	เล็ก
26	ปัญญาารุ	ควนขนุน	18.55	18	21.67	23	16.25	29	18.75	25	20.00	23	เล็ก



ตารางที่ 26 สรุปข้อมูลผลการทดสอบทางการศึกษาระดับชาติด้านพื้นฐาน O-NET

ระดับชั้นมัธยมศึกษาปีที่ 6 ปีการศึกษา 2558-2562 โรงเรียนมัธยมศึกษาขนาดเล็ก

สังกัดสำนักงานเขตพื้นที่การศึกษามัธยมศึกษา เขต 12

กลุ่มสาระการเรียนรู้คณิตศาสตร์(ต่อ)

ที่	ชื่อโรงเรียน	อำเภอ/เขต	คะแนนรายวิชา ร้อยละ (%)										ขนาดโรงเรียน
			กลุ่มสาระการเรียนรู้คณิตศาสตร์										
			ปี62	ลำดับ	ปี61	ลำดับ	ปี60	ลำดับ	ปี 59	ลำดับ	ปี 58	ลำดับที่	
เฉลี่ยระดับประเทศ			25.41		30.72		24.53		24.88		26.59		
เฉลี่ยระดับ สพฐ			25.62		31.04		24.64		24.90		26.65		
เฉลี่ยระดับ สพม.12			26.49		32.00		25.64		24.92		27.22		
27	ปากพูน	เมือง	17.50	26	23.37	10	20.95	6	19.03	23	24.92	1	เล็ก
28	ป่าบอนพิทยาคม	ป่าบอน	17.61	25	19.55	33	18.75	12	18.47	28	25.44	1	เล็ก
29	พนางดุง	ควนขนุน	20.00	11	20.92	28	17.38	18	18.47	27	20.00	24	เล็ก
30	พรหมพิณิตชัยบุรี	เมืองพัทลุง	22.50	6	17.50	37	11.25	40			16.67	37	เล็ก
31	พระพรหมพิทยานุสรณ์	พระพรหม	28.96	2	20.35	31	20.00	8	23.07	2	23.89	4	เล็ก
32	ละอวยพิทยานุสรณ์	ฉวาง	17.50	27	19.40	34	18.17	14	19.25	18	16.92	36	เล็ก
33	วชิรธรรมสถิต	เมืองพัทลุง	13.25	41	22.25	17	16.50	28	17.78	33	20.63	19	เล็ก
34	วังหินวิทยาคม	บางขัน	22.93	5	25.00	7	17.00	22	20.67	11	20.42	21	เล็ก
35	วิเชียรประชาสรรค์	เชียรใหญ่	19.00	14	20.54	30	20.00	7	17.50	34	20.68	17	เล็ก
36	ศรีบรรพตพิทยาคม	ศรีบรรพต	17.66	24	21.13	26	17.21	20	17.98	31	21.19	13	เล็ก
37	โสภณคณาภรณ์	ปากพนัง	17.69	23	30.00	3	21.25	5	20.83	9	22.50	7	เล็ก
38	เสารังวิทยา	ร่อนพิบูลย์	13.97	38	19.70	32	13.47	36	19.19	20	20.64	18	เล็ก
39	ทานโพธิ์พิทยาคม	เขาชัยสน	17.17	29	23.00	13	18.26	13	19.72	17	18.44	33	เล็ก
40	แหลมราษฎร์บำรุง	หัวไทร	18.33	19	21.56	24	15.60	31	18.78	24	20.46	20	เล็ก
41	อินทร์ธานีวิทยาคม	ปากพนัง	15.63	35		42	21.50	4	21.43	7			เล็ก
42	อุดมวิทยายน	ควนขนุน	17.33	28	17.84	36	14.73	34	18.17	30	20.00	25	เล็ก

หมายเหตุ

กลุ่มนิเทศ ติดตามและประเมินผล สพม.12

จากตารางที่ 26 พบว่า ผลการทดสอบทางการศึกษาระดับชาติด้านพื้นฐาน O-NET ระดับชั้นมัธยมศึกษาปีที่ 6 ปีการศึกษา 2558 – 2562 โรงเรียนมัธยมศึกษา ขนาดเล็ก กลุ่มสาระการเรียนรู้คณิตศาสตร์ ดังนี้

อันดับที่ 1 ปีการศึกษา 2558 ได้แก่ โรงเรียนป่าบอนพิทยาคม ค่าเฉลี่ย 25.44

อันดับที่ 1 ปีการศึกษา 2559 ได้แก่ โรงเรียนตะแพนพิทยา ค่าเฉลี่ย 23.75

อันดับที่ 1 ปีการศึกษา 2560 ได้แก่ โรงเรียนเขาพังไกร ค่าเฉลี่ย 24.03

อันดับที่ 1 ปีการศึกษา 2561 ได้แก่ โรงเรียนตรีนมิตรวิทยา ค่าเฉลี่ย 35.00

อันดับที่ 1 ปีการศึกษา 2562 ได้แก่ โรงเรียนควนพระสาครินทร์ ค่าเฉลี่ย 30.00 ตามลำดับ



ตารางที่ 27 สรุปข้อมูลผลการทดสอบทางการศึกษาระดับชาติด้านพื้นฐาน O-NET

ระดับชั้นมัธยมศึกษาปีที่ 6 ปีการศึกษา 2558-2562 โรงเรียนมัธยมศึกษาขนาดกลาง

สังกัดสำนักงานเขตพื้นที่การศึกษามัธยมศึกษา เขต 12

กลุ่มสาระการเรียนรู้คณิตศาสตร์

ที่	ชื่อโรงเรียน	อำเภอ/เขต	คะแนนรายวิชา ร้อยละ (%)										ขนาดโรงเรียน
			กลุ่มสาระการเรียนรู้ คณิตศาสตร์										
			ปี 62	ลำดับ	ปี 61	ลำดับ	ปี 60	ลำดับ	ปี 59	ลำดับ	ปี 58	ลำดับ	
เฉลี่ยระดับประเทศ			25.41		30.72		24.53		24.88		26.59		
เฉลี่ยระดับ สพฐ.			25.62		31.04		24.64		24.90		26.65		
เฉลี่ยระดับ สพม.12			26.49		32.00		25.64		24.92		27.22		
1	กษตราพิซาคาร	กษตรา	16.70	25	21.97	15	18.94	13	20.00	16	21.89	16	กลาง
2	กรงหนัวิทยาการ	ท่งใหญ่	16.40	27	19.23	28	15.26	28	19.85	19	20.47	25	กลาง
3	ก้างปลาวิทยาการ	ท่งสง	18.23	20	21.16	22	18.66	15	19.56	20	22.86	12	กลาง
4	ชนอมพิทยา	ชนอม	18.25	19	21.94	16	17.82	17	20.23	15	21.84	17	กลาง
5	เขาชัยสน	เขาชัยสน	21.61	4	26.13	5	19.30	10	20.38	13	23.29	9	กลาง
6	คดคาประชารักษ์	นบพิดำ	16.70	26	21.07	24	16.00	26	17.24	29	20.42	26	กลาง
7	ควนขนุน	ควนขนุน	18.86	17	21.16	23	16.59	23	19.90	18	21.98	14	กลาง
8	ฉลองรัฐราษฎร์อุทิศ	สิชล	17.07	24	21.55	20	16.99	22	17.96	27	20.82	22	กลาง
9	ข้างกลางประชานุกูล	ข้างกลาง	18.99	16	24.19	7	16.35	25	18.16	26	21.49	21	กลาง
10	ทางพูนวิทยาการ	เฉลิมพระ	19.46	13	21.55	19	17.78	18	19.94	17	18.60	29	กลาง
11	ท่านครุณามวโรภาสอุทิศ	เมือง	20.07	11	21.87	17	21.44	5	21.30	7	25.25	3	กลาง
12	ท่งสงวิทยา	ท่งสง	18.16	22	21.28	21	19.93	9	19.01	23	21.90	15	กลาง
13	ท่งใหญ่เฉลิมราชอนุสรณ์ รังษังคกลาง	ท่งใหญ่	17.68	23	21.81	18	21.56	4	20.78	10	24.09	8	กลาง
14	นบพิดำวิทยา	นบพิดำ	19.38	14	19.39	27	20.47	6	17.89	28	21.70	19	กลาง
15	นาบอน	นาบอน	18.28	18	24.10	8	19.05	12	21.73	3	24.17	6	กลาง
16	นิคมควนขนุนวิทยา	ป่าพะยอม	16.02	28	18.09	29	16.36	24	20.27	14	23.23	10	กลาง
17	บางแก้วพิทยาการ	บางแก้ว	20.92	6	22.05	14	20.39	7	20.65	12	22.98	11	กลาง
18	ประกัสสรรังสิต	เมืองพัทลุง	21.65	3	22.57	12	17.02	21	19.12	22	21.76	18	กลาง
19	ปากพะยูนพิทยาการ	ปากพะยูน	20.68	8	23.10	10	18.44	16	20.66	11	20.74	23	กลาง
20	ป่าพะยอมพิทยาการ	ป่าพะยอม	32.65	2	36.01	2	30.99	2	24.27	2	26.63	2	กลาง
21	พิปูนสังฆรักษ์ประชานุทิศ	พิปูน	20.73	7	27.67	4	18.75	14	20.82	9	24.26	5	กลาง
22	มัธยมศึกษาจุฬาภรณ์	จุฬาภรณ์	20.44	9	22.85	11	19.19	11	18.68	24	21.64	20	กลาง





ตารางที่ 27 สรุปข้อมูลผลการทดสอบทางการศึกษาระดับชาติด้านพื้นฐาน O-NET

ระดับชั้นมัธยมศึกษาปีที่ 6 ปีการศึกษา 2558-2562 โรงเรียนมัธยมศึกษาขนาดกลาง  
สังกัดสำนักงานเขตพื้นที่การศึกษามัธยมศึกษา เขต 12

กลุ่มสาระการเรียนรู้คณิตศาสตร์(ต่อ)

ที่	ชื่อโรงเรียน	อำเภอ/เขต	คะแนนรายวิชา ร้อยละ (%)										ขนาดโรงเรียน
			กลุ่มสาระการเรียนรู้คณิตศาสตร์										
			ปี62	ลำดับ	ปี61	ลำดับ	ปี60	ลำดับ	ปี 59	ลำดับ	ปี 58	ลำดับ	
เฉลี่ยระดับประเทศ			25.41		30.72		24.53		24.88		26.59		
เฉลี่ยระดับ สพฐ			25.62	ที่	31.04	ที่	24.64	ที่	24.90	ที่	26.65	ที่	
เฉลี่ยระดับ สพม.12			26.49		32.00		25.64		24.92		27.22		
23	โมคคานประชาสรรค์	ท่าศาลา	15.21	29	19.62	26	14.44	29	18.18	25	19.47	28	กลาง
24	วิทยาศาสตร์จุฬารามราชวิทยาลัย	เมือง	63.61	1	73.19	1	67.22	1	47.96	1	52.41	1	กลาง
25	สตรีปากพ่อง	ปากพ่อง	20.16	10	25.33	6	20.34	8	21.12	8	24.12	7	กลาง
26	สระแก้วรัตนวิทย์	ท่าศาลา	19.91	12	23.17	9	15.81	27	21.50	5	19.81	27	กลาง
27	สวนกุหลาบวิทยาลัย นครศรีธรรมราช	ลานสกา	21.56	5	30.00	3	21.98	3	21.67	4	24.62	4	กลาง
28	สิชลประชาสรรค์	สิชล	19.12	15	22.47	13	17.71	19	21.38	6	22.69	13	กลาง
29	เสมีตจวนวิทยาคม	ทุ่งใหญ่	18.21	21	20.76	25	17.35	20	19.55	21	20.74	24	กลาง
หมายเหตุ													
กลุ่มนี้ทดสอบติดตามและประเมินผล สพม.12													

จากตารางที่ 27 พบว่า ผลการทดสอบทางการศึกษาระดับชาติด้านพื้นฐาน O-NET ระดับชั้นมัธยมศึกษาปีที่ 6 ปีการศึกษา 2558 – 2562 โรงเรียนมัธยมศึกษา **ขนาดกลาง** กลุ่มสาระการเรียนรู้คณิตศาสตร์ ดังนี้

อันดับที่ 1 ปีการศึกษา 2558 ได้แก่ โรงเรียนวิทยาศาสตร์จุฬารามราชวิทยาลัยฯ ค่าเฉลี่ย **52.41**

อันดับที่ 1 ปีการศึกษา 2559 ได้แก่ โรงเรียนวิทยาศาสตร์จุฬารามราชวิทยาลัยฯ ค่าเฉลี่ย **47.96**

อันดับที่ 1 ปีการศึกษา 2560 ได้แก่ โรงเรียนวิทยาศาสตร์จุฬารามราชวิทยาลัยฯ ค่าเฉลี่ย **67.22**

อันดับที่ 1 ปีการศึกษา 2561 ได้แก่ โรงเรียนวิทยาศาสตร์จุฬารามราชวิทยาลัยฯ ค่าเฉลี่ย **73.19**

อันดับที่ 1 ปีการศึกษา 2562 ได้แก่ โรงเรียนวิทยาศาสตร์จุฬารามราชวิทยาลัยฯ ค่าเฉลี่ย **63.61**

ตามลำดับ



ตารางที่ 28 สรุปข้อมูลผลการทดสอบทางการศึกษาระดับชาติด้านพื้นฐาน O-NET

ระดับชั้นมัธยมศึกษาปีที่ 6 ปีการศึกษา 2558-2562 **โรงเรียนมัธยมศึกษาขนาดใหญ่**

สังกัดสำนักงานเขตพื้นที่การศึกษามัธยมศึกษา เขต 12

**กลุ่มสาระการเรียนรู้คณิตศาสตร์**

ที่	ชื่อโรงเรียน	อำเภอ/เขต	คะแนนรายวิชา ร้อยละ (%)										ขนาดโรงเรียน
			กลุ่มสาระการเรียนรู้ คณิตศาสตร์										
			ปี 62	ลำดับที่	ปี 61	ลำดับที่	ปี 60	ลำดับที่	ปี 59	ลำดับที่	ปี 58	ลำดับที่	
	เฉลี่ยระดับประเทศ	25.41		30.72		24.53		24.88		26.59			
	เฉลี่ยระดับ สพฐ.	25.62		31.04		24.64		24.90		26.65			
	เฉลี่ยระดับ สพม.12	26.49		32.00		25.64		24.92		27.22			
1	ฉวางรัชดาภิเษก	ฉวาง	21.79	5	26.93	6	19.55	10	22.37	4	25.08	3	ใหญ่
2	เฉลิมพระเกียรติสมเด็จพระศรีนครินทร์	เฉลิมพระ	22.77	3	24.36	11	20.26	8	20.35	13	22.68	11	ใหญ่
3	ชะอวด	ชะอวด	20.02	9	24.95	8	19.04	13	19.99	14	22.70	10	ใหญ่
4	ชะอวดวิทยาคาร	ชะอวด	19.04	12	24.08	12	20.28	7	20.71	11	24.04	6	ใหญ่
5	เชียรใหญ่	เชียรใหญ่	19.72	11	28.67	5	19.43	11	22.27	5	21.55	14	ใหญ่
6	ตะโหมด	ตะโหมด	23.40	2	31.54	2	24.60	2	22.90	2	24.90	4	ใหญ่
7	เตรียมอุดมศึกษาภาคใต้	พระพรหม	32.92	1	44.12	1	34.25	1	28.35	1	35.01	1	ใหญ่
8	ทุ่งใหญ่วิทยาคม	ทุ่งใหญ่	22.50	4	30.22	3	24.53	3	22.90	3	27.44	2	ใหญ่
9	บางขันวิทยา	บางขัน	20.43	8	26.76	7	20.47	6	21.69	8	22.84	9	ใหญ่
10	พรหมคีรีพิทยาคม	พรหมคีรี	21.28	7	29.51	4	22.27	4	22.17	6	24.85	5	ใหญ่
11	พัทลุงพิทยาคม	เมืองพัทลุง	18.22	15	21.30	15	17.19	15	20.50	12	20.93	15	ใหญ่
12	ร่อนพิบูลย์เกียรติวสุนธราภิวัฒก์	ร่อนพิบูลย์	18.90	13	22.50	14	17.67	14	19.48	15	22.98	8	ใหญ่
13	สิชลคุณาราชวิทยา	สิชล	19.77	10	24.90	9	20.63	5	21.15	9	23.29	7	ใหญ่
14	หัวไทรบำรุงราษฎร์	หัวไทร	21.62	6	24.84	10	19.29	12	21.74	7	21.91	12	ใหญ่
15	หารเทารังสีประชาสรรค์	ปากพะยูน	18.53	14	23.14	13	19.58	9	20.85	10	21.73	13	ใหญ่

**หมายเหตุ**  
กลุ่มนี้ทดสอบติดตามและประเมินผล สพม.12

จากตารางที่ 28 พบว่า ผลการทดสอบทางการศึกษาระดับชาติด้านพื้นฐาน O-NET ระดับชั้นมัธยมศึกษาปีที่ 6 ปีการศึกษา 2558 – 2562 โรงเรียนมัธยมศึกษา **ขนาดใหญ่** กลุ่มสาระการเรียนรู้คณิตศาสตร์ ดังนี้ **โรงเรียนขนาดใหญ่**

- อันดับที่ 1 ปีการศึกษา 2558 ได้แก่ โรงเรียนเตรียมอุดมศึกษาภาคใต้ ค่าเฉลี่ย **35.01**
- อันดับที่ 1 ปีการศึกษา 2559 ได้แก่ โรงเรียนเตรียมอุดมศึกษาภาคใต้ ค่าเฉลี่ย **28.35**
- อันดับที่ 1 ปีการศึกษา 2560 ได้แก่ โรงเรียนเตรียมอุดมศึกษาภาคใต้ ค่าเฉลี่ย **34.25**
- อันดับที่ 1 ปีการศึกษา 2561 ได้แก่ โรงเรียนเตรียมอุดมศึกษาภาคใต้ ค่าเฉลี่ย **44.12**
- อันดับที่ 1 ปีการศึกษา 2562 ได้แก่ โรงเรียนเตรียมอุดมศึกษาภาคใต้ ค่าเฉลี่ย **32.92**



ตารางที่ 28 สรุปข้อมูลผลการทดสอบทางการศึกษาระดับชาติด้านพื้นฐาน O-NET  
ระดับชั้นมัธยมศึกษาปีที่ 6 ปีการศึกษา 2558-2562 **โรงเรียนมัธยมศึกษา  
ขนาดใหญ่พิเศษ** สังกัดสำนักงานเขตพื้นที่การศึกษามัธยมศึกษา เขต 12  
**กลุ่มสาระการเรียนรู้คณิตศาสตร์**

ที่	ชื่อโรงเรียน	อำเภอ/เขต	คะแนนรายวิชา ร้อยละ (%)										ขนาดโรงเรียน
			กลุ่มสาระการเรียนรู้ คณิตศาสตร์										
			ปี 62	ลำดับ	ปี 61	ลำดับที่	ปี 60	ลำดับ	ปี 59	ลำดับที่	ปี 58	ลำดับที่	
เฉลี่ยระดับประเทศ			25.41		30.72		24.53		24.88		26.59		
เฉลี่ยระดับ สพฐ.			25.62		31.04		24.64		24.90		26.65		
เฉลี่ยระดับ สพม.12			26.49		32.00		25.64		24.92		27.22		
1	เบญจมาชูทิศ	เมือง	50.54	1	62.17	1	48.69	1	40.90	1	44.85	1	ใหญ่พิเศษ
2	กัลยาณิศรธรรมราช	เมือง	35.30	2	42.98	2	33.59	2	31.37	2	33.69	2	ใหญ่พิเศษ
1	พัทลุง	เมืองพัทลุง	35.09	3	42.81	3	32.25	3	31.21	3	32.75	3	ใหญ่พิเศษ
1	สตรีพัทลุง	เมืองพัทลุง	29.93	4	37.85	4	26.58	5	27.29	5	29.86	4	ใหญ่พิเศษ
1	ปากพ่อง	ปากพ่อง	28.39	7	32.92	7	25.84	7	24.23	7	29.44	5	ใหญ่พิเศษ
1	สตรีทุ่งสง	ทุ่งสง	29.62	5	36.40	5	29.84	4	29.31	4	29.39	6	ใหญ่พิเศษ
1	ทุ่งสง	ทุ่งสง	28.48	6	33.72	6	26.26	6	25.19	6	29.34	7	ใหญ่พิเศษ
1	ท่าศาลาประสิทธิ์ศึกษา	ท่าศาลา	21.74	8	28.33	8	19.33	9	22.22	8	24.32	8	ใหญ่พิเศษ
2	เมืองนครศรีธรรมราช	เมือง	21.03	9	24.77	10	20.58	8	20.69	10	24.28	9	ใหญ่พิเศษ
4	โยธินบำรุง	เมือง	20.26	10	26.05	9	17.72	10	20.96	9	24.04	10	ใหญ่พิเศษ
หมายเหตุ													
กลุ่มนิเทศ ติดตามและประเมินผล สพม.12													

จากตารางที่ 28 พบว่า ผลการทดสอบทางการศึกษาระดับชาติด้านพื้นฐาน O-NET ระดับชั้นมัธยมศึกษาปีที่ 6 ปีการศึกษา 2558 – 2562 โรงเรียนมัธยมศึกษา **ขนาดใหญ่พิเศษ** กลุ่มสาระการเรียนรู้คณิตศาสตร์ ดังนี้

**โรงเรียนขนาดใหญ่ พิเศษ**

อันดับที่ 1 ปีการศึกษา 2558 ได้แก่ โรงเรียนเบญจมาชูทิศค่าเฉลี่ย **44.85**

อันดับที่ 1 ปีการศึกษา 2559 ได้แก่ โรงเรียนเบญจมาชูทิศค่าเฉลี่ย **40.90**

อันดับที่ 1 ปีการศึกษา 2560 ได้แก่ โรงเรียนเบญจมาชูทิศค่าเฉลี่ย **48.69**

อันดับที่ 1 ปีการศึกษา 2561 ได้แก่ โรงเรียนเบญจมาชูทิศค่าเฉลี่ย **62.17**

อันดับที่ 1 ปีการศึกษา 2562 ได้แก่ โรงเรียนเบญจมาชูทิศค่าเฉลี่ย **50.54** ตามลำดับ



ตารางที่ 29 สรุปข้อมูลผลการทดสอบทางการศึกษาระดับชาติด้านพื้นฐาน O-NET

ระดับชั้นมัธยมศึกษาปีที่ 6 ปีการศึกษา 2558-2562 โรงเรียนมัธยมศึกษาขนาดเล็ก

สังกัดสำนักงานเขตพื้นที่การศึกษามัธยมศึกษา เขต 12

กลุ่มสาระการเรียนรู้วิทยาศาสตร์

ที่	ชื่อโรงเรียน	อำเภอ/เขต	คะแนนเฉลี่ยรายวิชา ร้อยละ (%)										ขนาดโรงเรียน
			กลุ่มสาระการเรียนรู้ : วิทยาศาสตร์										
			ปี 62	ลำดับ	ปี 61	ลำดับ	ปี 60	ลำดับ	ปี 59	ลำดับ	ปี 58	ลำดับ	
เฉลี่ยระดับประเทศ			29.20		30.51		29.37		31.62		33.40		
เฉลี่ยระดับ สพฐ			29.40		30.75		29.48		31.77		33.55		
เฉลี่ยระดับ สพม.12			29.88		31.30		30.01		31.96		33.84		
1	ขอนแก่นประชาสรรค์	ชะอวด	24.46	27	26.91	25	28.12	3	30.89	5	36.91	1	เล็ก
2	ขุนทะเลวิทยาคม	ลานสกา	23.17	34	25.16	36	23.96	35	27.06	36	30.96	21	เล็ก
3	เขาพังไกร	หัวไทร	27.61	7	31.81	2	24.74	29	30.81	6	32.48	8	เล็ก
4	ควนเกยสุทธิวิทยา	ร่อนพิบูลย์	24.58	25	23.82	39	25.42	23	25.83	40	29.30	29	เล็ก
5	ควนพระสาครินทร์	ปากพะยูน	31.00	1	31.02	5	25.25	24	31.00	4	31.89	10	เล็ก
6	คีรีราษฎร์พัฒนา	ร่อนพิบูลย์	27.7	6	27.77	14	26.30	14	30.00	10	32.84	6	เล็ก
7	เฉลิมราชประชาชาติ	พระพรหม	24.9	22	27.30	20	24.96	26	27.15	35	29.94	26	เล็ก
8	ชะรัดขลุปลัมภ์	กงหรา	23.88	31	23.57	41	20.84	41	27.82	28	31.20	15	เล็ก
9	ชะอวดเศรษฐกรรมวิทยา	ชะอวด	25.57	15	27.59	16	23.35	37	30.77	7	31.04	19	เล็ก
10	เขียร์ใหญ่สามัคคีวิทยา	เขียร์ใหญ่	24.36	29	27.16	21	27.16	10	28.00	26	33.17	2	เล็ก
11	ดอนศาลาน้ำวิทยา	ควนขนุน	21.64	40	31.15	4	27.59	6	26.57	39	27.56	38	เล็ก
12	ตระพังพิทยาคม	ร่อนพิบูลย์	24.92	21	25.75	32			29.25	16	29.80	27	เล็ก
13	ตรีนิมิตรวิทยา	เมือง	25.16	20	36.40	1	28.07	4	31.67	1	31.54	13	เล็ก
14	ตะแพนพิทยา	ศรีบรรพต	22.64	36	26.04	28	21.41	40	29.14	17	29.00	32	เล็ก
15	ทรายขาววิทยา	หัวไทร	28.19	5	29.13	8	24.81	28	29.62	13	32.93	4	เล็ก
16	ทองเนียนคนาภิบาล	ขนอม	25.34	18	27.75	15	28.99	2	27.35	33	32.86	5	เล็ก
17	ทุ่งสงสหประชาสรรค์	ทุ่งสง	22.66	35	29.70	7	25.55	20	27.00	37	29.06	31	เล็ก
18	ทุ่งสังพิทยาคม	ทุ่งใหญ่	23.46	32	26.20	27	24.13	34	28.69	21	31.18	16	เล็ก
19	เทพราชพิทยาสรรค์	ลิซล	22.5	37	23.83	38	31.85	1	31.40	3	30.25	25	เล็ก
20	นพคุณประชาสรรค์	หัวไทร	26.91	12	24.83	37	23.63	36	31.63	2	31.84	11	เล็ก
21	นาขยาดิทยาการ	ควนขนุน	21.5	41	25.68	33	25.53	22	27.33	34	32.50	7	เล็ก
22	นางเอื้อยวิทยา	พิปูน	28.83	4	28.13	13	25.05	25	24.83	41			เล็ก
23	บ้านเกาะวิทยา	พรหมคีรี	23.31	33	23.71	40	27.35	8	28.13	25	28.33	36	เล็ก
24	ประชาบำรุง	ตะโหมด	24.44	28	28.26	12	25.55	21	29.27	15	28.80	33	เล็ก
25	ประสานราษฎร์บำรุง	ถ้ำพรณรา	27	11	28.43	11	27.80	5	29.00	19	31.06	17	เล็ก
26	ปัญญาวุธ	ควนขนุน	23.97	30	25.76	31	25.64	19	27.95	27	29.77	28	เล็ก



ตารางที่ 29 สรุปข้อมูลผลการทดสอบทางการศึกษาระดับชาติด้านพื้นฐาน O-NET

ระดับชั้นมัธยมศึกษาปีที่ 6 ปีการศึกษา 2558-2562 โรงเรียนมัธยมศึกษาขนาดเล็ก

สังกัดสำนักงานเขตพื้นที่การศึกษามัธยมศึกษา เขต 12

กลุ่มสาระการเรียนรู้วิทยาศาสตร์(ต่อ)

ที่	ชื่อโรงเรียน	อำเภอ/เขต	คะแนนเฉลี่ยรายวิชา ร้อยละ (%)										ขนาดโรงเรียน
			กลุ่มสาระการเรียนรู้ : วิทยาศาสตร์										
			ปี 62	ลำดับ	ปี 61	ลำดับ	ปี 60	ลำดับ	ปี 59	ลำดับ	ปี 58	ลำดับ	
เฉลี่ยระดับประเทศ			29.20		30.51		29.37		31.62		33.40		
เฉลี่ยระดับ สพฐ.			29.40	ที่	30.75	ที่	29.48	ที่	31.77	ที่	33.55	ที่	
เฉลี่ยระดับ สพม.12			29.88		31.30		30.01		31.96		33.84		
27	ปากพูน	เมือง	25.45	17	25.95	29	25.65	18	27.77	29	32.09	9	เล็ก
28	ป่าบอนพิทยาคม	ป่าบอน	25.55	16	28.49	10	25.76	16	27.65	30	30.44	24	เล็ก
29	พนางตุง	ควนขนุน	21.29	42	25.87	30	24.39	32	28.61	22	31.82	12	เล็ก
30	พรหมพิมิตรชัยบุรี	เมืองพัทลุง	25.25	19	27.49	18	27.50	7			28.00	37	เล็ก
31	พระพรหมพิทยานุสรณ์	พระพรหม	30.92	2	27.11	22	26.65	13	30.09	9	32.94	3	เล็ก
32	ละอวยพิทยานุสรณ์	ฉวาง	24.49	26	27.50	17	24.70	30	29.35	14	30.50	23	เล็ก
33	วชิรธรรมสถิต	เมืองพัทลุง	22.25	39	26.92	24	24.35	33	28.44	23	26.63	40	เล็ก
34	วังหินพิทยาคม	บางขัน	27.04	10	30.25	6	27.04	11	29.67	12	27.50	39	เล็ก
35	วิเชียรประชาสรรค์	เชียรใหญ่	27.4	9	28.66	9	22.81	38	26.58	38	28.55	35	เล็ก
36	ศรีบรรพตพิทยาคม	ศรีบรรพต	26.53	13	25.32	35	27.33	9	28.27	24	31.33	14	เล็ก
37	โคกนคณาภรณ์	ปากพ่อง	22.46	38	31.40	3	25.73	17	30.00	11	30.90	22	เล็ก
38	เสารงวิทยา	ร่อนพิบูลย์	24.76	24	26.92	23	26.04	15	30.48	8	30.98	20	เล็ก
39	ห่านโพธิ์พิทยาคม	เขาชัยสน	27.6	8	25.54	34	24.60	31	27.61	31	28.58	34	เล็ก
40	แหลมราษฎร์บำรุง	หัวไทร	24.83	23	26.23	26	26.87	12	29.08	18	31.06	18	เล็ก
41	อินทร์ธานีพิทยาคม	ปากพ่อง	30.25	3			21.86	39	28.71	20			เล็ก
42	อุดมวิทยายน	ควนขนุน	26.4	14	27.42	19	24.85	27	27.43	32	29.26	30	เล็ก

หมายเหตุ

กลุ่มนี้ทดสอบติดตามและประเมินผล สพม.12

จากตารางที่ 29 พบว่า ผลการทดสอบทางการศึกษาระดับชาติด้านพื้นฐาน O-NET ระดับชั้นมัธยมศึกษาปีที่ 6 ปีการศึกษา 2558 – 2562 โรงเรียนมัธยมศึกษาขนาดเล็ก กลุ่มสาระการเรียนรู้วิทยาศาสตร์ ดังนี้

อันดับที่ 1 ปีการศึกษา 2558 ได้แก่ โรงเรียนขอนแก่นประชาสรรค์ ค่าเฉลี่ย 36.91

อันดับที่ 1 ปีการศึกษา 2559 ได้แก่ โรงเรียนตรีนมิตรวิทยา ค่าเฉลี่ย 31.67

อันดับที่ 1 ปีการศึกษา 2560 ได้แก่ โรงเรียนเทพราชพิทยาสรรค์ ค่าเฉลี่ย 31.85

อันดับที่ 1 ปีการศึกษา 2561 ได้แก่ โรงเรียนตรีนมิตรวิทยา ค่าเฉลี่ย 36.40



ตารางที่ 30 สรุปข้อมูลผลการทดสอบทางการศึกษาระดับชาติด้านพื้นฐาน O-NET

ระดับชั้นมัธยมศึกษาปีที่ 6 ปีการศึกษา 2558-2562 โรงเรียนมัธยมศึกษาขนาดกลาง

สังกัดสำนักงานเขตพื้นที่การศึกษามัธยมศึกษา เขต 12

กลุ่มสาระการเรียนรู้วิทยาศาสตร์

ที่	ชื่อโรงเรียน	อำเภอ/เขต	คะแนนเฉลี่ยรายวิชา ร้อยละ (%)										ขนาดโรงเรียน
			กลุ่มสาระการเรียนรู้ : วิทยาศาสตร์										
			ปี 62	ลำดับ	ปี 61	ลำดับ	ปี 60	ลำดับ	ปี 59	ลำดับ	ปี 58	ลำดับ	
	เฉลี่ยระดับประเทศ	29.20		30.51		29.37		31.62		33.40			
	เฉลี่ยระดับ สพฐ	29.40		30.75		29.48		31.77		33.55			
	เฉลี่ยระดับ สพม.12	29.88		31.30		30.01		31.96		33.84			
1	งทราพิซากร	งทรา	23.78	29	26.29	18	23.35	28	26.88	27	29.20	27	กลาง
2	กรงหัยนวิทยาการ	ทุ่งใหญ่	24.22	28	25.41	27	22.73	29	28.97	20	27.73	29	กลาง
3	ก้างปลาวิทยาคม	ทุ่งสง	26.65	12	27.23	14	24.40	23	29.70	8	31.88	7	กลาง
4	ชนอมพิทยา	ชนอม	26.97	11	28.87	6	26.44	10	28.53	21	32.72	5	กลาง
5	เขาชัยสน	เขาชัยสน	28.25	4	27.55	12	27.35	6	29.33	15	31.84	9	กลาง
6	คดคาประชารักษ์	นบพิตำ	26.18	16	29.30	5	24.06	25	26.54	28	29.57	25	กลาง
7	ควนขนุน	ควนขนุน	25.65	18	27.98	8	24.39	24	29.13	17	31.70	11	กลาง
8	ดลองรัฐราษฎร์อุทิศ	สิชล	24.33	27	25.53	26	24.02	26	29.22	16	29.00	28	กลาง
9	ช้างกลางประชานุกูล	ช้างกลาง	25.6	20	28.24	7	25.04	18	28.97	19	30.07	21	กลาง
10	ทางพูนวิทยาการ	เฉลิมพระ	24.8	25	24.12	29	25.27	16	29.44	13	31.84	8	กลาง
11	ท่านครูคุณวโรภาสอุทิศ	เมือง	25.26	24	27.31	13	27.60	4	29.37	14	34.09	2	กลาง
12	ทุ่งสงวิทยา	ทุ่งสง	26.3	14	26.65	17	24.60	22	27.94	25	30.06	22	กลาง
13	ทุ่งใหญ่เฉลิมราชอนุสรณ์ รัชมังคลาก	ทุ่งใหญ่	27.02	10	25.63	24	29.06	3	28.99	18	33.11	3	กลาง
14	นบพิตำวิทยา	นบพิตำ	25.36	23	25.68	23	25.20	17	31.79	2	30.85	20	กลาง
15	นาบอน	นาบอน	26.08	17	27.69	10	26.21	11	29.69	10	31.39	16	กลาง
16	นิคมควนขนุนวิทยา	ป่าพะยอม	25.61	19	26.13	19	24.80	20	28.28	22	31.49	15	กลาง
17	บางแก้วพิทยาคม	บางแก้ว	25.43	22	27.04	16	27.52	5	28.25	23	31.58	14	กลาง
18	ประภัสสรรังสิต	เมืองพัทลุง	26.41	13	26.07	20	24.64	21	28.05	24	31.58	13	กลาง
19	ปากพะยูนพิทยาคาร	ปากพะยูน	25.45	21	27.69	11	26.76	8	29.97	5	31.08	19	กลาง
20	ป่าพะยอมพิทยาคม	ป่าพะยอม	34.38	2	31.04	2	32.80	2	31.78	3	32.95	4	กลาง
21	พิปูนสังฆรักษ์ประชาอุทิศ	พิปูน	28.91	3	29.61	4	25.86	12	29.70	9	31.73	10	กลาง
22	มัธยมศึกษาจุฬาภรณ์	จุฬาภรณ์	27.47	7	27.84	9	24.98	19	29.71	7	31.67	12	กลาง



ตารางที่ 30 สรุปข้อมูลผลการทดสอบทางการศึกษาระดับชาติด้านพื้นฐาน O-NET

ระดับชั้นมัธยมศึกษาปีที่ 6 ปีการศึกษา 2558-2562 โรงเรียนมัธยมศึกษาขนาดกลาง  
สังกัดสำนักงานเขตพื้นที่การศึกษามัธยมศึกษา เขต 12

กลุ่มสาระการเรียนรู้วิทยาศาสตร์(ต่อ)

ที่	ชื่อโรงเรียน	อำเภอ/เขต	คะแนนเฉลี่ยรายวิชา ร้อยละ (%)										ขนาดโรงเรียน
			กลุ่มสาระการเรียนรู้ : วิทยาศาสตร์										
			ปี 62	ลำดับ	ปี 61	ลำดับ	ปี 60	ลำดับ	ปี 59	ลำดับ	ปี 58	ลำดับ	
	เฉลี่ยระดับประเทศ	29.20		30.51		29.37		31.62		33.40			
	เฉลี่ยระดับ สพฐ	29.40		30.75		29.48		31.77		33.55			
	เฉลี่ยระดับ สพม.12	29.88		31.30		30.01		31.96		33.84			
23	โมคคสถานประชาสรรค์	ท่าศาลา	24.63	26	26.06	21	23.48	27	27.45	26	29.61	24	กลาง
24	วิทยาศาสตร์จุฬารณราชวิทยาลัย	เมือง	51.82	1	48.85	1	54.56	1	45.14	1	48.15	1	กลาง
25	สตรีปากพนัง	ปากพนัง	27.13	9	27.09	15	26.56	9	29.88	6	31.88	6	กลาง
26	สระแก้วรัตนวิทย์	ท่าศาลา	27.63	6	25.91	22	25.61	14	26.53	29	29.38	26	กลาง
27	สวนกุหลาบวิทยาลัย นครศรีธรรมราช	ลานสกา	27.77	5	29.61	3	27.21	7	30.59	4	31.16	18	กลาง
28	ลิขลประชาสรรค์	ลิขล	26.29	15	25.57	25	25.45	15	29.55	11	29.65	23	กลาง
29	เสม็ดจวนวิทยาคม	ทุ่งใหญ่	27.23	8	24.58	28	25.83	13	29.54	12	31.25	17	กลาง
หมายเหตุ													
กลุ่มปีเทศ ติดตามและประเมินผล สพม.12													

จากตารางที่ 30 พบว่า ผลการทดสอบทางการศึกษาระดับชาติด้านพื้นฐาน O-NET ระดับชั้นมัธยมศึกษาปีที่ 6 ปีการศึกษา 2558 – 2562 โรงเรียนมัธยมศึกษา ขนาดกลาง กลุ่มสาระการเรียนรู้วิทยาศาสตร์ ดังนี้

อันดับที่ 1 ปีการศึกษา 2558 ได้แก่ โรงเรียนวิทยาศาสตร์จุฬารณราชวิทยาลัยฯ ค่าเฉลี่ย 48.15

อันดับที่ 1 ปีการศึกษา 2559 ได้แก่ โรงเรียนวิทยาศาสตร์จุฬารณราชวิทยาลัยฯ ค่าเฉลี่ย 45.14

อันดับที่ 1 ปีการศึกษา 2560 ได้แก่ โรงเรียนวิทยาศาสตร์จุฬารณราชวิทยาลัยฯ ค่าเฉลี่ย 54.56

อันดับที่ 1 ปีการศึกษา 2561 ได้แก่ โรงเรียนวิทยาศาสตร์จุฬารณราชวิทยาลัยฯ ค่าเฉลี่ย 48.85

อันดับที่ 1 ปีการศึกษา 2562 ได้แก่ โรงเรียนวิทยาศาสตร์จุฬารณราชวิทยาลัยฯ ค่าเฉลี่ย 51.82

ตามลำดับ



ตารางที่ 31 สรุปข้อมูลผลการทดสอบทางการศึกษาระดับชาติด้านพื้นฐาน O-NET

ระดับชั้นมัธยมศึกษาปีที่ 6 ปีการศึกษา 2558-2562 **โรงเรียนมัธยมศึกษาขนาดใหญ่**

สังกัดสำนักงานเขตพื้นที่การศึกษามัธยมศึกษา เขต 12

**กลุ่มสาระการเรียนรู้วิทยาศาสตร์**

ที่	ชื่อโรงเรียน	อำเภอ/เขต	คะแนนเฉลี่ยรายวิชา ร้อยละ (%)										ขนาดโรงเรียน
			กลุ่มสาระการเรียนรู้ : วิทยาศาสตร์										
			ปี 62	ลำดับ	ปี 61	ลำดับ	ปี 60	ลำดับ	ปี 59	ลำดับ	ปี 58	ลำดับ	
เฉลี่ยระดับประเทศ			29.20	ลำดับ	30.51	ลำดับ	29.37	ลำดับ	31.62	ลำดับ	33.40	ลำดับ	
เฉลี่ยระดับ สพฐ.			29.40	ที่	30.75	ที่	29.48	ที่	31.77	ที่	33.55	ที่	
เฉลี่ยระดับ สพม.12			29.88		31.30		30.01		31.96		33.84		
1	ฉวางรัชดาภิเษก	ฉวาง	26.92	7	28.51	7	25.26	15	30.13	6	32.11	5	ใหญ่
2	เฉลิมพระเกียรติสมเด็จพระศรีนครินทร์	เฉลิมพระ	28.11	2	28.44	9	26.38	7	29.66	8	31.22	9	ใหญ่
3	ชะอวด	ชะอวด	27.4	5	28.45	8	25.77	10	29.08	13	30.51	13	ใหญ่
4	ชะอวดวิทยาคาร	ชะอวด	26.27	12	28.14	12	25.53	12	28.23	15	29.95	15	ใหญ่
5	เชียรใหญ่	เชียรใหญ่	25.84	13	28.65	6	25.48	13	29.60	9	30.74	12	ใหญ่
6	ตะโหมด	ตะโหมด	27.99	3	29.14	3	29.62	2	31.03	4	32.18	4	ใหญ่
7	เตรียมอุดมศึกษาภาคใต้	พระพรหม	33.62	①	35.94	①	34.02	①	34.59	①	39.15	①	ใหญ่
8	ทุ่งใหญ่วิทยาคม	ทุ่งใหญ่	27.55	4	29.08	4	28.04	3	31.58	3	34.41	2	ใหญ่
9	บางขันวิทยา	บางขัน	27.27	6	29.68	2	26.87	4	29.49	10	31.09	10	ใหญ่
10	พรหมคีรีพิทยาคม	พรหมคีรี	26.61	9	28.02	13	26.50	5	29.83	7	32.72	3	ใหญ่
11	พัทลุงพิทยาคม	เมืองพัทลุง	25.68	14	26.48	15	25.29	14	28.81	14	31.59	7	ใหญ่
12	ร่อนพิบูลย์เกียรติวสุนธราภิวัฒก์	ร่อนพิบูลย์	26.36	11	28.84	5	25.87	9	30.47	5	32.09	6	ใหญ่
13	ลิขิตคุณารวิทยา	ลิขิต	26.5	10	28.30	10	25.66	11	29.43	11	31.45	8	ใหญ่
14	หัวไทรบำรุงราษฎร์	หัวไทร	26.62	8	28.17	11	26.01	8	32.09	2	30.33	14	ใหญ่
15	ทหารรังสีประชากรศาสตร์	ปากพะยูน	25.65	15	26.92	14	26.43	6	29.24	12	30.78	11	ใหญ่
หมายเหตุ													
กลุ่มนี้เทศ ติดตามและประเมินผล สพม.12													

จากตารางที่ 31 พบว่า ผลการทดสอบทางการศึกษาระดับชาติด้านพื้นฐาน O-NET ระดับชั้นมัธยมศึกษาปีที่ 6 ปีการศึกษา 2558 – 2562 โรงเรียนมัธยมศึกษา **ขนาดใหญ่** กลุ่มสาระการเรียนรู้ วิทยาศาสตร์ ดังนี้

โรงเรียนขนาดใหญ่ อันดับที่ ① ปีการศึกษา 2558 – 2562 ได้แก่ โรงเรียนเตรียมอุดมศึกษาภาคใต้ มีค่าเฉลี่ยปีการศึกษา 2558 เท่ากับ **39.15** ค่าเฉลี่ยปีการศึกษา 2559 เท่ากับ **34.59** ค่าเฉลี่ยปีการศึกษา 2560 เท่ากับ **34.02** ค่าเฉลี่ยปีการศึกษา 2561 เท่ากับ **35.94** และค่าเฉลี่ยปีการศึกษา 2562 เท่ากับ **33.62** ตามลำดับ





ตารางที่ 31 สรุปข้อมูลผลการทดสอบทางการศึกษาระดับชาติด้านพื้นฐาน O-NET  
ระดับชั้นมัธยมศึกษาปีที่ 6 ปีการศึกษา 2558-2562 โรงเรียนมัธยมศึกษา  
ขนาดใหญ่พิเศษ สังกัดสำนักงานเขตพื้นที่การศึกษามัธยมศึกษา เขต 12  
กลุ่มสาระการเรียนรู้วิทยาศาสตร์

ที่	ชื่อโรงเรียน	อำเภอ/เขต	คะแนนเฉลี่ยรายวิชา ร้อยละ (%)										ขนาดโรงเรียน
			กลุ่มสาระการเรียนรู้ : วิทยาศาสตร์										
			ปี 62	ลำดับ	ปี 61	ลำดับ	ปี 60	ลำดับ	ปี 59	ลำดับ	ปี 58	ลำดับ	
เฉลี่ยระดับประเทศ			29.20		30.51		29.37		31.62		33.40		
เฉลี่ยระดับ สพฐ			29.40		30.75		29.48		31.77		33.55		
เฉลี่ยระดับ สพม.12			29.88		31.30		30.01		31.96		33.84		
1	กัลยาณิศรีธรรมราช	เมือง	32.43	5	36.10	2	34.81	2	35.26	2	37.27	2	ใหญ่พิเศษ
2	ท่าศาลาประสิทธิ์ศึกษา	ท่าศาลา	26.8	9	31.45	7	28.02	8	31.39	8	31.89	10	ใหญ่พิเศษ
3	ทุ่งสง	ทุ่งสง	31.19	6	32.83	6	31.83	5	34.03	5	36.34	4	ใหญ่พิเศษ
4	เบญจมาชูทิศ	เมือง	41.18	1	44.00	1	43.62	1	40.86	1	43.31	1	ใหญ่พิเศษ
5	ปากพ่อง	ปากพ่อง	29.9	7	29.48	8	28.40	7	31.80	7	33.36	8	ใหญ่พิเศษ
6	พัทลุง	เมืองพัทลุง	34.81	2	34.97	3	34.53	3	34.67	3	35.74	5	ใหญ่พิเศษ
7	เมืองนครศรีธรรมราช	เมือง	27.41	8	29.34	9	27.02	9	29.82	9	33.49	7	ใหญ่พิเศษ
8	โยธินบำรุง	เมือง	26.24	10	28.03	10	26.07	10	29.65	10	32.45	9	ใหญ่พิเศษ
9	สตรีทุ่งสง	ทุ่งสง	32.9	3	33.66	5	32.44	4	34.38	4	36.43	3	ใหญ่พิเศษ
10	สตรีพัทลุง	เมืองพัทลุง	32.85	4	33.94	4	31.58	6	33.37	6	35.23	6	ใหญ่พิเศษ
หมายเหตุ													
กลุ่มนิเทศ ติดตามและประเมินผล สพม.12													

จากตารางที่ 31 พบว่า ผลการทดสอบทางการศึกษาระดับชาติด้านพื้นฐาน O-NET ระดับชั้นมัธยมศึกษาปีที่ 6 ปีการศึกษา 2558 – 2562 โรงเรียนมัธยมศึกษา **ขนาดใหญ่พิเศษ** กลุ่มสาระการเรียนรู้ วิทยาศาสตร์ ดังนี้

โรงเรียนขนาดใหญ่พิเศษ อันดับที่ 1 ปีการศึกษา 2558 – 2562 ได้แก่ โรงเรียนเบญจมาชูทิศ ค่าเฉลี่ยปีการศึกษา 2558 เท่ากับ **43.31** ค่าเฉลี่ยปีการศึกษา 2559 เท่ากับ **40.86**, ค่าเฉลี่ยปีการศึกษา 2560 เท่ากับ **43.62** ค่าเฉลี่ยปีการศึกษา 2561 เท่ากับ **44.00** และค่าเฉลี่ยปีการศึกษา 2562 เท่ากับ **41.18** ตามลำดับ



## บทที่ 5

### สรุป อภิปรายและข้อเสนอแนะ

รายงานผลสัมฤทธิ์ทางการเรียน จากการทดสอบทางการศึกษาระดับชาติด้านพื้นฐาน (O - Net) ปีการศึกษา 2562 ฉบับนี้ ได้นำเสนอผลการดำเนินงาน ตามวัตถุประสงค์ ดังนี้

1. เพื่อรายงานผลการทดสอบทางการศึกษาระดับชาติด้านพื้นฐาน (O-NET) ของนักเรียนชั้นมัธยมศึกษาปีที่ 3 และชั้นมัธยมศึกษาปีที่ 6 ปีการศึกษา 2562 ระดับเขตพื้นที่การศึกษามัธยมศึกษา เขต 12 (นครศรีธรรมราช-พัทลุง)
2. เพื่อรายงานผลการทดสอบทางการศึกษาระดับชาติด้านพื้นฐาน (O-NET) ของนักเรียนชั้นมัธยมศึกษาปีที่ 3 และชั้นมัธยมศึกษาปีที่ 6 ปีการศึกษา 2562 (ระดับสถานศึกษา แยกตามกลุ่มสาระ และขนาด)
3. เพื่อเปรียบเทียบผลการทดสอบทางการศึกษาระดับชาติด้านพื้นฐาน (O-NET) ของนักเรียนชั้นมัธยมศึกษาปีที่ 3 และชั้นมัธยมศึกษาปีที่ 6 ปีการศึกษา 2558-2562 (ของสถานศึกษาระดับเขตพื้นที่การศึกษามัธยมศึกษา เขต 12 (นครศรีธรรมราช-พัทลุง) แยกตามกลุ่มสาระและขนาด)
4. เพื่อเสนอแนะแนวทางในการพัฒนาผลสัมฤทธิ์ทางการเรียน สำหรับสถานศึกษาและเขตพื้นที่การศึกษามัธยมศึกษา เขต 12





## สรุปผล

### ❖ ตอนที่ 1 สรุปผลการทดสอบทางการศึกษาระดับชาติด้านพื้นฐาน (O-NET) ของนักเรียนชั้นมัธยมศึกษาปีที่ 3

จากผลการทดสอบทางการศึกษาระดับชาติด้านพื้นฐาน O-NET ระดับชั้นมัธยมศึกษาปีที่ 3 ปีการศึกษา 2562 ค่าเฉลี่ยระดับ สพม.12 เฉลี่ย 4 กลุ่มสาระการเรียนรู้รวม **38.51** และสูงกว่าค่าเฉลี่ยระดับประเทศ **2.21** และโรงเรียนในสังกัดจำนวน 97 โรงเรียน มีโรงเรียนที่มีค่าเฉลี่ย สูงกว่าระดับประเทศ จำนวน **15** โรงเรียน และต่ำกว่าค่าเฉลี่ยระดับประเทศ จำนวน **82** โรงเรียน

การเปรียบเทียบผลการทดสอบทางการศึกษาระดับชาติด้านพื้นฐาน O-NET ระดับชั้นมัธยมศึกษาปีที่ 3 ปีการศึกษา 2558 – 2562 ระดับ สพม.12 ใน 4 กลุ่มสาระ พบว่า ปีการศึกษา 2558 มีคะแนนเฉลี่ย **37.86** ปีการศึกษา 2559 มีคะแนนเฉลี่ย **37.84** ปีการศึกษา 2560 มีคะแนนเฉลี่ย **36.81** ปีการศึกษา 2561 มีคะแนนเฉลี่ย **40.31** และปีการศึกษา 2562 มีคะแนนเฉลี่ย **36.47** ตามลำดับ

ผลการทดสอบทางการศึกษาระดับชาติด้านพื้นฐาน O-NET ระดับชั้นมัธยมศึกษาปีที่ 3 ปีการศึกษา 2559 – 2562 โรงเรียนมัธยมศึกษา **ขนาดเล็ก** กลุ่มสาระการเรียนรู้ **ภาษาไทย** ดังนี้

อันดับที่ 1	ปีการศึกษา 2559 ได้แก่ โรงเรียนนาขยาดวิทยาคาร	ค่าเฉลี่ย <b>55.20</b>
อันดับที่ 1	ปีการศึกษา 2560 ได้แก่ โรงเรียนทุ่งสงพิทยาคม	ค่าเฉลี่ย <b>53.50</b>
อันดับที่ 1	ปีการศึกษา 2561 ได้แก่ โรงเรียนอุดมวิทยายน	ค่าเฉลี่ย <b>61.79</b>
อันดับที่ 1	ปีการศึกษา 2562 ได้แก่ โรงเรียนดอนศาลานำวิทยา	ค่าเฉลี่ย <b>61.70</b>

ผลการทดสอบทางการศึกษาระดับชาติด้านพื้นฐาน O-NET ระดับชั้นมัธยมศึกษาปีที่ 3 ปีการศึกษา 2558 – 2562 โรงเรียนมัธยมศึกษา **ขนาดกลาง** กลุ่มสาระการเรียนรู้ **ภาษาไทย** ดังนี้

อันดับที่ 1	ปีการศึกษา 2559 ได้แก่ โรงเรียนวิทยาศาสตร์จุฬาราชวิทยาลัยฯ	ค่าเฉลี่ย <b>69.66</b>
อันดับที่ 1	ปีการศึกษา 2560 ได้แก่ โรงเรียนวิทยาศาสตร์จุฬาราชวิทยาลัยฯ	ค่าเฉลี่ย <b>76.43</b>
อันดับที่ 1	ปีการศึกษา 2561 ได้แก่ โรงเรียนวิทยาศาสตร์จุฬาราชวิทยาลัยฯ	ค่าเฉลี่ย <b>85.11</b>
อันดับที่ 1	ปีการศึกษา 2562 ได้แก่ โรงเรียนวิทยาศาสตร์จุฬาราชวิทยาลัยฯ	ค่าเฉลี่ย <b>82.25</b>



ผลการทดสอบทางการศึกษาระดับชาติด้านพื้นฐาน O-NET ระดับชั้นมัธยมศึกษาปีที่ 3 ปีการศึกษา 2559 – 2562 โรงเรียนมัธยมศึกษา **ขนาดใหญ่และขนาดใหญ่พิเศษ** กลุ่มสาระการเรียนรู้ **ภาษาไทย** ดังนี้

**โรงเรียนขนาดใหญ่** อันดับที่ 1 ปีการศึกษา 2559 ได้แก่โรงเรียนทุ่งใหญ่วิทยาคม ค่าเฉลี่ย **50.57** ปีการศึกษา 2560 ได้แก่โรงเรียนสิชลคุณาธารวิทยา ค่าเฉลี่ย **53.06** ปีการศึกษา 2561 ได้แก่โรงเรียนฉวางรัชดาภิเษก ค่าเฉลี่ย **60.73** และ ปีการศึกษา 2562 ได้แก่โรงเรียนสิชลคุณาธารวิทยา ค่าเฉลี่ย **63.21** ตามลำดับ

**โรงเรียนขนาดใหญ่พิเศษ** อันดับที่ 1 ปีการศึกษา 2559 – 2562 ได้แก่ โรงเรียนเบญจมราชูทิศค่าเฉลี่ย ปีการศึกษา 2559 เท่ากับ **65.96** ปีการศึกษา 2560 มีค่าเฉลี่ยเท่ากับ **70.65** ปีการศึกษา 2561 มีค่าเฉลี่ยเท่ากับ **80.63** และ ปีการศึกษา 2562 มีค่าเฉลี่ยเท่ากับ **78.72** ตามลำดับ

ผลการทดสอบทางการศึกษาระดับชาติด้านพื้นฐาน O-NET ระดับชั้นมัธยมศึกษาปีที่ 3 ปีการศึกษา 2558 – 2562 โรงเรียนมัธยมศึกษา **ขนาดเล็ก** กลุ่มสาระการเรียนรู้ **ภาษาอังกฤษ** ดังนี้

อันดับที่ ❶ ปีการศึกษา 2558 ได้แก่ โรงเรียนปัญญารุช ค่าเฉลี่ย **31.69**

อันดับที่ ❶ ปีการศึกษา 2559 ได้แก่ โรงเรียนตรีนิมิตรวิทยา ค่าเฉลี่ย **31.46**

อันดับที่ ❶ ปีการศึกษา 2560 ได้แก่ โรงเรียนธัญญาวดีศึกษา ค่าเฉลี่ย **31.29**

อันดับที่ ❶ ปีการศึกษา 2561 ได้แก่ โรงเรียนนางเอื้อยวิทยา ค่าเฉลี่ย **30.89**

อันดับที่ ❶ ปีการศึกษา 2562 ได้แก่ โรงเรียนวิเชียรประชาสรรค์ ค่าเฉลี่ย **32.24**

ผลการทดสอบทางการศึกษาระดับชาติด้านพื้นฐาน O-NET ระดับชั้นมัธยมศึกษาปีที่ 3 ปีการศึกษา 2558 – 2562 โรงเรียนมัธยมศึกษา **ขนาดกลาง** กลุ่มสาระการเรียนรู้ **ภาษาอังกฤษ** ดังนี้

อันดับที่ ❶ ปีการศึกษา 2558 ได้แก่ โรงเรียนวิทยาศาสตร์จุฬาราชวิทยาลัยฯ ค่าเฉลี่ย **53.08**

อันดับที่ ❶ ปีการศึกษา 2559 ได้แก่ โรงเรียนวิทยาศาสตร์จุฬาราชวิทยาลัยฯ ค่าเฉลี่ย **58.96**

อันดับที่ ❶ ปีการศึกษา 2560 ได้แก่ โรงเรียนวิทยาศาสตร์จุฬาราชวิทยาลัยฯ ค่าเฉลี่ย **53.35**

อันดับที่ ❶ ปีการศึกษา 2561 ได้แก่ โรงเรียนวิทยาศาสตร์จุฬาราชวิทยาลัยฯ ค่าเฉลี่ย **51.88**

อันดับที่ ❶ ปีการศึกษา 2562 ได้แก่ โรงเรียนวิทยาศาสตร์จุฬาราชวิทยาลัยฯ ค่าเฉลี่ย **62.69**

ผลการทดสอบทางการศึกษาระดับชาติด้านพื้นฐาน O-NET ระดับชั้นมัธยมศึกษาปีที่ 3 ปีการศึกษา 2558 – 2562 โรงเรียนมัธยมศึกษา **ขนาดใหญ่และขนาดใหญ่พิเศษ** กลุ่มสาระการเรียนรู้ **วิชาภาษาอังกฤษ** ดังนี้



### โรงเรียนขนาดใหญ่

อันดับที่ 1 ปีการศึกษา 2558 ได้แก่ โรงเรียนสิชลคุณาธารวิทยา มีค่าเฉลี่ย **29.95**

อันดับที่ 1 ปีการศึกษา 2559 ได้แก่ โรงเรียนฉวางรัชดาภิเษก มีค่าเฉลี่ย **31.24**

อันดับที่ 1 ปีการศึกษา 2560 ได้แก่ โรงเรียนหัวไทรบำรุงราษฎร์ มีค่าเฉลี่ย **29.24**

อันดับที่ 1 ปีการศึกษา 2561 ได้แก่ โรงเรียนเฉลิมพระเกียรติสมเด็จพระศรีนครินทร์ฯ

มีค่าเฉลี่ย **27.67** และ

อันดับที่ 1 ปีการศึกษา 2562 ได้แก่ โรงเรียนฉวางรัชดาภิเษก มีค่าเฉลี่ย **32.12** ตามลำดับ

**โรงเรียนขนาดใหญ่พิเศษ** อันดับที่ 1 ปีการศึกษา 2558 – 2562 ได้แก่ โรงเรียนเบญจมราชูทิศ มีค่าปีการศึกษา 2558 เท่ากับ **55.54** ปีการศึกษา 2559 มีค่าเฉลี่ยเท่ากับ **55.81** ปีการศึกษา 2560 มีค่าเฉลี่ยเท่ากับ **51.18** ปีการศึกษา 2561 มีค่าเฉลี่ยเท่ากับ **51.49** และ ปีการศึกษา 2562 มีค่าเฉลี่ยเท่ากับ **59.81** ตามลำดับ

ผลการทดสอบทางการศึกษาระดับชาติด้านพื้นฐาน O-NET ระดับชั้นมัธยมศึกษาปีที่ 3 ปีการศึกษา 2558 – 2562 โรงเรียนมัธยมศึกษา **ขนาดเล็ก** กลุ่มสาระการเรียนรู้ **คณิตศาสตร์** ดังนี้

อันดับที่ 1 ปีการศึกษา 2558 ได้แก่ โรงเรียนควนพระศาครินทร์ ค่าเฉลี่ย **34.35**

อันดับที่ 1 ปีการศึกษา 2559 ได้แก่ โรงเรียนวังหินวิทยาคม ค่าเฉลี่ย **33.57**

อันดับที่ 1 ปีการศึกษา 2560 ได้แก่ โรงเรียนตะแพนพิทยา ค่าเฉลี่ย **26.75**

อันดับที่ 1 ปีการศึกษา 2561 ได้แก่ โรงเรียนชัยภูวนาดีศึกษา ค่าเฉลี่ย **30.67**

อันดับที่ 1 ปีการศึกษา 2562 ได้แก่ โรงเรียนขอนหาดประชาสรรค์ ค่าเฉลี่ย **30.00**

ผลการทดสอบทางการศึกษาระดับชาติด้านพื้นฐาน O-NET ระดับชั้นมัธยมศึกษาปีที่ 3 ปีการศึกษา 2558 – 2562 โรงเรียนมัธยมศึกษา **ขนาดกลาง** กลุ่มสาระการเรียนรู้ **คณิตศาสตร์** ดังนี้

อันดับที่ 1 ปีการศึกษา 2558 ได้แก่ โรงเรียนวิทยาศาสตร์จุฬารัตนราชวิทยาลัยฯ ค่าเฉลี่ย **78.80**

อันดับที่ 1 ปีการศึกษา 2559 ได้แก่ โรงเรียนวิทยาศาสตร์จุฬารัตนราชวิทยาลัยฯ ค่าเฉลี่ย **86.46**

อันดับที่ 1 ปีการศึกษา 2560 ได้แก่ โรงเรียนวิทยาศาสตร์จุฬารัตนราชวิทยาลัยฯ ค่าเฉลี่ย **86.00**

อันดับที่ 1 ปีการศึกษา 2561 ได้แก่ โรงเรียนวิทยาศาสตร์จุฬารัตนราชวิทยาลัยฯ ค่าเฉลี่ย **90.88**

อันดับที่ 1 ปีการศึกษา 2562 ได้แก่ โรงเรียนวิทยาศาสตร์จุฬารัตนราชวิทยาลัยฯ ค่าเฉลี่ย **86.63**

ผลการทดสอบทางการศึกษาระดับชาติด้านพื้นฐาน O-NET ระดับชั้นมัธยมศึกษาปีที่ 3 ปีการศึกษา 2558 – 2562 โรงเรียนมัธยมศึกษา **ขนาดใหญ่และขนาดใหญ่พิเศษ** กลุ่มสาระการเรียนรู้ **คณิตศาสตร์** ดังนี้



### โรงเรียนขนาดใหญ่

- อันดับที่ 1 ปีการศึกษา 2558 ได้แก่ โรงเรียนฉวางรัชดาภิเษก มีค่าเฉลี่ย **37.04**  
 อันดับที่ 1 ปีการศึกษา 2559 ได้แก่ โรงเรียนฉวางรัชดาภิเษก มีค่าเฉลี่ย **30.02**  
 อันดับที่ 1 ปีการศึกษา 2560 ได้แก่ โรงเรียนฉวางรัชดาภิเษก มีค่าเฉลี่ย **26.23**  
 อันดับที่ 1 ปีการศึกษา 2561 ได้แก่ โรงเรียนฉวางรัชดาภิเษก มีค่าเฉลี่ย **32.61** และ  
 อันดับที่ 1 ปีการศึกษา 2562 ได้แก่ โรงเรียนฉวางรัชดาภิเษก มีค่าเฉลี่ย **29.94** ตามลำดับ

### โรงเรียนขนาดใหญ่พิเศษ

- อันดับที่ 1 ปีการศึกษา 2558 ได้แก่ โรงเรียนเบญจมราชูทิศ มีค่าเฉลี่ย **69.29**  
 อันดับที่ 1 ปีการศึกษา 2559 ได้แก่ โรงเรียนเบญจมราชูทิศ มีค่าเฉลี่ย **68.31**  
 อันดับที่ 1 ปีการศึกษา 2560 ได้แก่ โรงเรียนเบญจมราชูทิศ มีค่าเฉลี่ย **67.06**  
 อันดับที่ 1 ปีการศึกษา 2561 ได้แก่ โรงเรียนเบญจมราชูทิศ มีค่าเฉลี่ย **73.41** และ  
 อันดับที่ 1 ปีการศึกษา 2562 ได้แก่ โรงเรียนเบญจมราชูทิศ มีค่าเฉลี่ย **67.75** ตามลำดับ

ผลการทดสอบทางการศึกษาระดับชาติด้านพื้นฐาน O-NET ระดับชั้นมัธยมศึกษาปีที่ 3 ปีการศึกษา 2558 – 2562 โรงเรียนมัธยมศึกษา**ขนาดเล็ก** กลุ่มสาระการเรียนรู้ **วิทยาศาสตร์** ดังนี้

- อันดับที่ 1 ปีการศึกษา 2558 ได้แก่ โรงเรียนนวมวิชรธรรมสถิต ค่าเฉลี่ย **43.00**  
 อันดับที่ 1 ปีการศึกษา 2559 ได้แก่ โรงเรียนวังหินวิทยาคม ค่าเฉลี่ย **39.36**  
 อันดับที่ 1 ปีการศึกษา 2560 ได้แก่ โรงเรียนอุดมวิทยานน ค่าเฉลี่ย **34.69**  
 อันดับที่ 1 ปีการศึกษา 2561 ได้แก่ โรงเรียนอุดมวิทยานน ค่าเฉลี่ย **40.53**  
 อันดับที่ 1 ปีการศึกษา 2562 ได้แก่ โรงเรียนดอนศาลานำวิทยา ค่าเฉลี่ย **33.30** ตามลำดับ

ผลการทดสอบทางการศึกษาระดับชาติด้านพื้นฐาน O-NET ระดับชั้นมัธยมศึกษาปีที่ 3 ปีการศึกษา 2558 – 2562 โรงเรียนมัธยมศึกษา**ขนาดกลาง** กลุ่มสาระการเรียนรู้ **วิทยาศาสตร์** ดังนี้

- อันดับที่ 1 ปีการศึกษา 2558 ได้แก่ โรงเรียนวิทยาศาสตร์จุฬาราชวิทยาลัยฯ ค่าเฉลี่ย **75.94**  
 อันดับที่ 1 ปีการศึกษา 2559 ได้แก่ โรงเรียนวิทยาศาสตร์จุฬาราชวิทยาลัยฯ ค่าเฉลี่ย **70.17**  
 อันดับที่ 1 ปีการศึกษา 2560 ได้แก่ โรงเรียนวิทยาศาสตร์จุฬาราชวิทยาลัยฯ ค่าเฉลี่ย **66.06**  
 อันดับที่ 1 ปีการศึกษา 2561 ได้แก่ โรงเรียนวิทยาศาสตร์จุฬาราชวิทยาลัยฯ ค่าเฉลี่ย **72.65**  
 อันดับที่ 1 ปีการศึกษา 2562 ได้แก่ โรงเรียนวิทยาศาสตร์จุฬาราชวิทยาลัยฯ ค่าเฉลี่ย **55.45**

ผลการทดสอบทางการศึกษาระดับชาติด้านพื้นฐาน O-NET ระดับชั้นมัธยมศึกษาปีที่ 3 ปีการศึกษา 2558 – 2562 โรงเรียนมัธยมศึกษา**ขนาดใหญ่และขนาดใหญ่พิเศษ** กลุ่มสาระการเรียนรู้ **วิทยาศาสตร์** ดังนี้



### โรงเรียนขนาดใหญ่

อันดับที่ ① ปีการศึกษา 2558 ได้แก่ โรงเรียนฉวางรัชดาภิเษก มีค่าเฉลี่ย **40.81**

อันดับที่ ① ปีการศึกษา 2559 ได้แก่ โรงเรียนเฉลิมพระเกียรติสมเด็จพระศรีนครินทร์ฯมีค่าเฉลี่ย **40.81**

อันดับที่ ① ปีการศึกษา 2560 ได้แก่ โรงเรียนควนขนุน มีค่าเฉลี่ย **33.15**

อันดับที่ ① ปีการศึกษา 2561 ได้แก่ โรงเรียนฉวางรัชดาภิเษก มีค่าเฉลี่ย **40.03** และ

อันดับที่ ① ปีการศึกษา 2562 ได้แก่ โรงเรียนทุ่งใหญ่วิทยาคม มีค่าเฉลี่ย **31.51** ตามลำดับ

**โรงเรียนขนาดใหญ่พิเศษ พิเศษ** อันดับที่ ① ปีการศึกษา 2558 ได้แก่ โรงเรียนเบญจมราชูทิศ ค่าเฉลี่ย **68.17** ปีการศึกษา 2559 ได้แก่ โรงเรียนเบญจมราชูทิศ ค่าเฉลี่ย **57.85** ปีการศึกษา 2560 ได้แก่ โรงเรียนเบญจมราชูทิศ ค่าเฉลี่ย **51.63** ปีการศึกษา 2561 ได้แก่ โรงเรียนเบญจมราชูทิศ ค่าเฉลี่ย **58.87** และปีการศึกษา 2562 ได้แก่ โรงเรียนเบญจมราชูทิศ ค่าเฉลี่ย **45.02** ตามลำดับ

## ❖ ตอนที่ 2 สรุปผลการทดสอบทางการศึกษาระดับชาติด้านพื้นฐาน (O-NET) ของนักเรียนมัธยมศึกษาปีที่ 6

ผลการทดสอบทางการศึกษาระดับชาติด้านพื้นฐาน O-NET ระดับชั้นมัธยมศึกษาปีที่ 6 ปีการศึกษา 2562 ค่าเฉลี่ยระดับ สพม.12 เฉลี่ย 5 กลุ่มสาระการเรียนรู้รวม **33.52** และสูงกว่าค่าเฉลี่ยระดับประเทศ **1.18** และโรงเรียนในสังกัดจำนวน 96 โรงเรียน มีโรงเรียนที่มีค่าเฉลี่ยสูงกว่าระดับประเทศ จำนวน 13 โรงเรียน และต่ำกว่าค่าเฉลี่ยระดับประเทศ จำนวน 83 โรงเรียน

โดยวิชาที่มีค่าเฉลี่ยคะแนนสูงสุด คือ วิชาภาษาไทย มีค่าเฉลี่ย **45.52** รองลงมาสังคมศึกษา ศาสนา และวัฒนธรรม มีค่าเฉลี่ย **37.50** วิทยาศาสตร์ มีค่าเฉลี่ย **29.88** ภาษาอังกฤษ มีค่าเฉลี่ย **28.23** และคณิตศาสตร์ มีค่าเฉลี่ย **26.49** ตามลำดับ

เปรียบเทียบผลการทดสอบทางการศึกษาระดับชาติด้านพื้นฐาน O-NET ระดับชั้นมัธยมศึกษาปีที่ 6 ปีการศึกษา 2558 – 2562 ระดับ สพม.12 ใน 5 กลุ่มสาระ พบว่า ปีการศึกษา 2558 มีคะแนนเฉลี่ย **35.63** ปีการศึกษา 2559 มีคะแนนเฉลี่ย **35.34** ปีการศึกษา 2560 มีคะแนนเฉลี่ย **34.35** และปีการศึกษา 2561 มีคะแนนเฉลี่ย **36.30** และปีการศึกษา 2562 มีคะแนนเฉลี่ย **29.34** ตามลำดับ

ผลการทดสอบทางการศึกษาระดับชาติด้านพื้นฐาน O-NET ระดับชั้นมัธยมศึกษาปีที่ 6 ปีการศึกษา 2558 – 2562 โรงเรียนมัธยมศึกษา **ขนาดเล็ก** กลุ่มสาระการเรียนรู้ **ภาษาไทย** ดังนี้

อันดับที่ ① ปีการศึกษา 2558 ได้แก่ โรงเรียนตรีนมิตรวิทยา ค่าเฉลี่ย **52.69**

อันดับที่ ① ปีการศึกษา 2559 ได้แก่ โรงเรียนตรีนมิตรวิทยา ค่าเฉลี่ย **59.50**

อันดับที่ ① ปีการศึกษา 2560 ได้แก่ โรงเรียนเชียรใหญ่สามัคคีวิทยา ค่าเฉลี่ย **54.29**



อันดับที่ 1 ปีการศึกษา 2561 ได้แก่ โรงเรียนตรีนิมิตรวิทยา ค่าเฉลี่ย 55.50

อันดับที่ 1 ปีการศึกษา 2562 ได้แก่ โรงเรียนเขาพังไกร ค่าเฉลี่ย 52.78

ผลการทดสอบทางการศึกษาระดับชาติด้านพื้นฐาน O-NET ระดับชั้นมัธยมศึกษาปีที่ 6 ปีการศึกษา 2558 – 2562 โรงเรียนมัธยมศึกษา ขนาดกลาง กลุ่มสาระการเรียนรู้ ภาษาไทย ดังนี้

อันดับที่ 1 ปีการศึกษา 2558 ได้แก่ โรงเรียนวิทยาศาสตร์จุฬาราชวิทยาลัยฯ ค่าเฉลี่ย 70.55

อันดับที่ 1 ปีการศึกษา 2559 ได้แก่ โรงเรียนวิทยาศาสตร์จุฬาราชวิทยาลัยฯ ค่าเฉลี่ย 74.15

อันดับที่ 1 ปีการศึกษา 2560 ได้แก่ โรงเรียนวิทยาศาสตร์จุฬาราชวิทยาลัยฯ ค่าเฉลี่ย 71.84

อันดับที่ 1 ปีการศึกษา 2561 ได้แก่ โรงเรียนวิทยาศาสตร์จุฬาราชวิทยาลัยฯ ค่าเฉลี่ย 70.06

อันดับที่ 1 ปีการศึกษา 2562 ได้แก่ โรงเรียนวิทยาศาสตร์จุฬาราชวิทยาลัยฯ ค่าเฉลี่ย 67.73

ตามลำดับ

ผลการทดสอบทางการศึกษาระดับชาติด้านพื้นฐาน O-NET ระดับชั้นมัธยมศึกษาปีที่ 6 ปีการศึกษา 2558 – 2562 โรงเรียนมัธยมศึกษา ขนาดใหญ่และขนาดใหญ่พิเศษ กลุ่มสาระการเรียนรู้ ภาษาไทย ดังนี้

#### โรงเรียนขนาดใหญ่

อันดับที่ 1 ปีการศึกษา 2558 ได้แก่ โรงเรียนเตรียมอุดมศึกษาภาคใต้ฯ มีค่าเฉลี่ย 65.17

อันดับที่ 1 ปีการศึกษา 2559 ได้แก่ โรงเรียนเตรียมอุดมศึกษาภาคใต้ฯ มีค่าเฉลี่ย 65.27

อันดับที่ 1 ปีการศึกษา 2560 ได้แก่ โรงเรียนเตรียมอุดมศึกษาภาคใต้ฯ มีค่าเฉลี่ย 60.94

อันดับที่ 1 ปีการศึกษา 2562 ได้แก่ โรงเรียนเตรียมอุดมศึกษาภาคใต้ฯ มีค่าเฉลี่ย 52.61 ตามลำดับ

#### โรงเรียนขนาดใหญ่พิเศษ

อันดับที่ 1 ปีการศึกษา 2558 ได้แก่ โรงเรียนเบญจมราชูทิศ มีค่าเฉลี่ย 67.83

อันดับที่ 1 ปีการศึกษา 2559 ได้แก่ โรงเรียนเบญจมราชูทิศ มีค่าเฉลี่ย 70.14

อันดับที่ 1 ปีการศึกษา 2560 ได้แก่ โรงเรียนเบญจมราชูทิศ มีค่าเฉลี่ย 67.30

อันดับที่ 1 ปีการศึกษา 2561 ได้แก่ โรงเรียนเบญจมราชูทิศ มีค่าเฉลี่ย 68.95

อันดับที่ 1 ปีการศึกษา 2562 ได้แก่ โรงเรียนเบญจมราชูทิศ มีค่าเฉลี่ย 63.85 ตามลำดับ

ผลการทดสอบทางการศึกษาระดับชาติด้านพื้นฐาน O-NET ระดับชั้นมัธยมศึกษาปีที่ 6 ปีการศึกษา 2558 – 2562 โรงเรียนมัธยมศึกษา ขนาดเล็ก กลุ่มสาระการเรียนรู้ สังคมศึกษา ศาสนา และวัฒนธรรม ดังนี้

อันดับที่ 1 ปีการศึกษา 2558 ได้แก่ โรงเรียนขอนแก่นประชาสรรค์ ค่าเฉลี่ย 44.55

อันดับที่ 1 ปีการศึกษา 2559 ได้แก่ โรงเรียนตรีนิมิตรวิทยา ค่าเฉลี่ย 39.67

อันดับที่ 1 ปีการศึกษา 2560 ได้แก่ โรงเรียนอินทร์ธานีวิทยาคม ค่าเฉลี่ย 36.60

อันดับที่ 1 ปีการศึกษา 2561 ได้แก่ โรงเรียนโศภนคณาภรณ์ ค่าเฉลี่ย 37.50

อันดับที่ 1 ปีการศึกษา 2562 ได้แก่ โรงเรียนเขาพังไกร ค่าเฉลี่ย 41.22 ตามลำดับ





ผลการทดสอบทางการศึกษาระดับชาติขั้นพื้นฐาน O-NET ระดับชั้นมัธยมศึกษาปีที่ 6 ปีการศึกษา 2558 – 2562 โรงเรียนมัธยมศึกษา ขนาดกลาง กลุ่มสาระการเรียนรู้ สังคมศึกษา ศาสนา และวัฒนธรรม ดังนี้

อันดับที่ ❶ ปีการศึกษา 2558 ได้แก่ โรงเรียนวิทยาศาสตร์จุฬาราชวิทยาลัยฯ ค่าเฉลี่ย **52.13**

อันดับที่ ❶ ปีการศึกษา 2559 ได้แก่ โรงเรียนวิทยาศาสตร์จุฬาราชวิทยาลัยฯ ค่าเฉลี่ย **47.46**

อันดับที่ ❶ ปีการศึกษา 2560 ได้แก่ โรงเรียนวิทยาศาสตร์จุฬาราชวิทยาลัยฯ ค่าเฉลี่ย **51.21**

อันดับที่ ❶ ปีการศึกษา 2561 ได้แก่ โรงเรียนวิทยาศาสตร์จุฬาราชวิทยาลัยฯ ค่าเฉลี่ย **46.61**

อันดับที่ ❶ ปีการศึกษา 2562 ได้แก่ โรงเรียนวิทยาศาสตร์จุฬาราชวิทยาลัยฯ ค่าเฉลี่ย **49.57**

ผลการทดสอบทางการศึกษาระดับชาติขั้นพื้นฐาน O-NET ระดับชั้นมัธยมศึกษาปีที่ 6 ปีการศึกษา 2558 – 2562 โรงเรียนมัธยมศึกษา ขนาดใหญ่และขนาดใหญ่พิเศษ กลุ่มสาระการเรียนรู้ สังคมศึกษา ศาสนา และวัฒนธรรม ดังนี้

#### โรงเรียนขนาดใหญ่

อันดับที่ ❶ ปีการศึกษา 2558 ได้แก่ โรงเรียนเตรียมอุดมศึกษาภาคใต้ มีค่าเฉลี่ย **46.65**

อันดับที่ ❶ ปีการศึกษา 2559 ได้แก่ โรงเรียนเตรียมอุดมศึกษาภาคใต้ มีค่าเฉลี่ย **40.33**

อันดับที่ ❶ ปีการศึกษา 2560 ได้แก่ โรงเรียนเตรียมอุดมศึกษาภาคใต้ มีค่าเฉลี่ย **41.78**

อันดับที่ ❶ ปีการศึกษา 2561 ได้แก่ โรงเรียนเตรียมอุดมศึกษาภาคใต้ มีค่าเฉลี่ย **41.45**

อันดับที่ ❶ ปีการศึกษา 2562 ได้แก่ โรงเรียนเตรียมอุดมศึกษาภาคใต้ มีค่าเฉลี่ย **41.68** ตามลำดับ

#### โรงเรียนขนาดใหญ่พิเศษ

อันดับที่ ❶ ปีการศึกษา 2558 ได้แก่ โรงเรียนเบญจมราชูทิศ มีค่าเฉลี่ย **48.63**

อันดับที่ ❶ ปีการศึกษา 2559 ได้แก่ โรงเรียนเบญจมราชูทิศ มีค่าเฉลี่ย **44.15**

อันดับที่ ❶ ปีการศึกษา 2560 ได้แก่ โรงเรียนเบญจมราชูทิศ มีค่าเฉลี่ย **45.75**

อันดับที่ ❶ ปีการศึกษา 2561 ได้แก่ โรงเรียนเบญจมราชูทิศ มีค่าเฉลี่ย **44.20**

อันดับที่ ❶ ปีการศึกษา 2562 ได้แก่ โรงเรียนเบญจมราชูทิศ มีค่าเฉลี่ย **47.27** ตามลำดับ

ผลการทดสอบทางการศึกษาระดับชาติขั้นพื้นฐาน O-NET ระดับชั้นมัธยมศึกษาปีที่ 6 ปีการศึกษา 2558 – 2562 โรงเรียนมัธยมศึกษา ขนาดเล็ก กลุ่มสาระการเรียนรู้ ภาษาอังกฤษ ดังนี้

อันดับที่ ❶ ปีการศึกษา 2558 ได้แก่ โรงเรียนพระพรหมพิทยานุสรณ์ ค่าเฉลี่ย **24.53**

อันดับที่ ❶ ปีการศึกษา 2559 ได้แก่ โรงเรียนทอ้งเนียนคณาภิบาล ค่าเฉลี่ย **25.05**

อันดับที่ ❶ ปีการศึกษา 2560 ได้แก่ โรงเรียนเข็รใหญ่สามัคคีวิทยา ค่าเฉลี่ย **25.94**

อันดับที่ ❶ ปีการศึกษา 2561 ได้แก่ โรงเรียนเขาพังไกร ค่าเฉลี่ย **28.29**

อันดับที่ ❶ ปีการศึกษา 2562 ได้แก่ โรงเรียนเข็รใหญ่สามัคคีวิทยา ค่าเฉลี่ย **26.34**



ผลการทดสอบทางการศึกษาระดับชาติด้านพื้นฐาน O-NET ระดับชั้นมัธยมศึกษาปีที่ 6 ปีการศึกษา 2558 – 2562 โรงเรียนมัธยมศึกษา ขนาดกลาง กลุ่มสาระการเรียนรู้ ภาษาอังกฤษ ดังนี้

อันดับที่ ❶ ปีการศึกษา 2558 ได้แก่ โรงเรียนวิทยาศาสตร์จุฬาราชวิทยาลัยฯ ค่าเฉลี่ย **37.07**

อันดับที่ ❶ ปีการศึกษา 2559 ได้แก่ โรงเรียนวิทยาศาสตร์จุฬาราชวิทยาลัยฯ ค่าเฉลี่ย **41.21**

อันดับที่ ❶ ปีการศึกษา 2560 ได้แก่ โรงเรียนวิทยาศาสตร์จุฬาราชวิทยาลัยฯ ค่าเฉลี่ย **50.24**

อันดับที่ ❶ ปีการศึกษา 2561 ได้แก่ โรงเรียนวิทยาศาสตร์จุฬาราชวิทยาลัยฯ ค่าเฉลี่ย **49.72**

อันดับที่ ❶ ปีการศึกษา 2562 ได้แก่ โรงเรียนวิทยาศาสตร์จุฬาราชวิทยาลัยฯ ค่าเฉลี่ย **49.17**

ตามลำดับ

ผลการทดสอบทางการศึกษาระดับชาติด้านพื้นฐาน O-NET ระดับชั้นมัธยมศึกษาปีที่ 6 ปีการศึกษา 2558 – 2562 โรงเรียนมัธยมศึกษา ขนาดใหญ่และขนาดใหญ่พิเศษ กลุ่มสาระการเรียนรู้ วิชาภาษาอังกฤษ ดังนี้

#### โรงเรียนขนาดใหญ่

อันดับที่ ❶ ปีการศึกษา 2558 ได้แก่ โรงเรียนเตรียมอุดมศึกษาภาคใต้ มีค่าเฉลี่ย **32.08**

อันดับที่ ❶ ปีการศึกษา 2559 ได้แก่ โรงเรียนเตรียมอุดมศึกษาภาคใต้ มีค่าเฉลี่ย **29.98**

อันดับที่ ❶ ปีการศึกษา 2560 ได้แก่ โรงเรียนเตรียมอุดมศึกษาภาคใต้ มีค่าเฉลี่ย **33.15**

อันดับที่ ❶ ปีการศึกษา 2561 ได้แก่ โรงเรียนเตรียมอุดมศึกษาภาคใต้ มีค่าเฉลี่ย **38.39**

อันดับที่ ❶ ปีการศึกษา 2562 ได้แก่ โรงเรียนเตรียมอุดมศึกษาภาคใต้ มีค่าเฉลี่ย **34.40**

ตามลำดับ

ผลการทดสอบทางการศึกษาระดับชาติด้านพื้นฐาน O-NET ระดับชั้นมัธยมศึกษาปีที่ 6 ปีการศึกษา 2558 – 2562 โรงเรียนมัธยมศึกษา ขนาดเล็ก กลุ่มสาระการเรียนรู้ คณิตศาสตร์ ดังนี้

อันดับที่ ❶ ปีการศึกษา 2558 ได้แก่ โรงเรียนป่าบอนพิทยาคม ค่าเฉลี่ย **25.44**

อันดับที่ ❶ ปีการศึกษา 2559 ได้แก่ โรงเรียนตะแพนพิทยา ค่าเฉลี่ย **23.75**

อันดับที่ ❶ ปีการศึกษา 2560 ได้แก่ โรงเรียนเขาพังไกร ค่าเฉลี่ย **24.03**

อันดับที่ ❶ ปีการศึกษา 2561 ได้แก่ โรงเรียนตรีนิมิตรวิทยา ค่าเฉลี่ย **35.00**

อันดับที่ ❶ ปีการศึกษา 2562 ได้แก่ โรงเรียนควนพระสาครินทร์ ค่าเฉลี่ย **30.00**



ผลการทดสอบทางการศึกษาระดับชาติด้านพื้นฐาน O-NET ระดับชั้นมัธยมศึกษาปีที่ 6 ปีการศึกษา 2558 – 2562 โรงเรียนมัธยมศึกษา **ขนาดกลาง** กลุ่มสาระการเรียนรู้ **คณิตศาสตร์** ดังนี้

อันดับที่ 1 ปีการศึกษา 2558 ได้แก่ โรงเรียนวิทยาศาสตร์จุฬาราชวิทยาลัยฯ ค่าเฉลี่ย **52.41**

อันดับที่ 1 ปีการศึกษา 2559 ได้แก่ โรงเรียนวิทยาศาสตร์จุฬาราชวิทยาลัยฯ ค่าเฉลี่ย **47.96**

อันดับที่ 1 ปีการศึกษา 2560 ได้แก่ โรงเรียนวิทยาศาสตร์จุฬาราชวิทยาลัยฯ ค่าเฉลี่ย **67.22**

อันดับที่ 1 ปีการศึกษา 2561 ได้แก่ โรงเรียนวิทยาศาสตร์จุฬาราชวิทยาลัยฯ ค่าเฉลี่ย **73.19**

อันดับที่ 1 ปีการศึกษา 2562 ได้แก่ โรงเรียนวิทยาศาสตร์จุฬาราชวิทยาลัยฯ ค่าเฉลี่ย **63.61**

ผลการทดสอบทางการศึกษาระดับชาติด้านพื้นฐาน O-NET ระดับชั้นมัธยมศึกษาปีที่ 6 ปีการศึกษา 2558 – 2562 โรงเรียนมัธยมศึกษา **ขนาดใหญ่และขนาดใหญ่พิเศษ** กลุ่มสาระการเรียนรู้ **คณิตศาสตร์** ดังนี้

#### โรงเรียนขนาดใหญ่

อันดับที่ 1 ปีการศึกษา 2558 ได้แก่ โรงเรียนเตรียมอุดมศึกษาภาคใต้ ค่าเฉลี่ย **35.01**

อันดับที่ 1 ปีการศึกษา 2559 ได้แก่ โรงเรียนเตรียมอุดมศึกษาภาคใต้ ค่าเฉลี่ย **28.35**

อันดับที่ 1 ปีการศึกษา 2560 ได้แก่ โรงเรียนเตรียมอุดมศึกษาภาคใต้ ค่าเฉลี่ย **34.25**

อันดับที่ 1 ปีการศึกษา 2561 ได้แก่ โรงเรียนเตรียมอุดมศึกษาภาคใต้ ค่าเฉลี่ย **44.12**

อันดับที่ 1 ปีการศึกษา 2562 ได้แก่ โรงเรียนเตรียมอุดมศึกษาภาคใต้ ค่าเฉลี่ย **32.92**

#### โรงเรียนขนาดใหญ่พิเศษ

อันดับที่ 1 ปีการศึกษา 2558 ได้แก่ โรงเรียนเบญจมราชูทิศ ค่าเฉลี่ย **44.85**

อันดับที่ 1 ปีการศึกษา 2559 ได้แก่ โรงเรียนเบญจมราชูทิศ ค่าเฉลี่ย **40.90**

อันดับที่ 1 ปีการศึกษา 2560 ได้แก่ โรงเรียนเบญจมราชูทิศ ค่าเฉลี่ย **48.69**

อันดับที่ 1 ปีการศึกษา 2561 ได้แก่ โรงเรียนเบญจมราชูทิศ ค่าเฉลี่ย **62.17**

อันดับที่ 1 ปีการศึกษา 2562 ได้แก่ โรงเรียนเบญจมราชูทิศ ค่าเฉลี่ย **50.54** ตามลำดับ

ผลการทดสอบทางการศึกษาระดับชาติด้านพื้นฐาน O-NET ระดับชั้นมัธยมศึกษาปีที่ 6 ปีการศึกษา 2558 – 2562 โรงเรียนมัธยมศึกษา **ขนาดเล็ก** กลุ่มสาระการเรียนรู้ **วิทยาศาสตร์** ดังนี้

อันดับที่ 1 ปีการศึกษา 2558 ได้แก่ โรงเรียนขอนแก่นประชาสรรค์ ค่าเฉลี่ย **36.91**

อันดับที่ 1 ปีการศึกษา 2559 ได้แก่ โรงเรียนตรีนิมิตรวิทยา ค่าเฉลี่ย **31.67**

อันดับที่ 1 ปีการศึกษา 2560 ได้แก่ โรงเรียนเทพราชพิทยาสรรค์ ค่าเฉลี่ย **31.85**

อันดับที่ 1 ปีการศึกษา 2561 ได้แก่ โรงเรียนตรีนิมิตรวิทยา ค่าเฉลี่ย **36.40**

อันดับที่ 1 ปีการศึกษา 2562 ได้แก่ โรงเรียนควนพระสาครินทร์ ค่าเฉลี่ย **31.00**



ผลการทดสอบทางการศึกษาระดับชาติด้านพื้นฐาน O-NET ระดับชั้นมัธยมศึกษาปีที่ 6 ปีการศึกษา 2558 – 2562 โรงเรียนมัธยมศึกษา **ขนาดกลาง** กลุ่มสาระการเรียนรู้ **วิทยาศาสตร์** ดังนี้

อันดับที่ ❶ ปีการศึกษา 2558 ได้แก่ โรงเรียนวิทยาศาสตร์จุฬาราชวิทยาลัยฯ ค่าเฉลี่ย **48.15**

อันดับที่ ❶ ปีการศึกษา 2559 ได้แก่ โรงเรียนวิทยาศาสตร์จุฬาราชวิทยาลัยฯ ค่าเฉลี่ย **45.14**

อันดับที่ ❶ ปีการศึกษา 2560 ได้แก่ โรงเรียนวิทยาศาสตร์จุฬาราชวิทยาลัยฯ ค่าเฉลี่ย **54.56**

อันดับที่ ❶ ปีการศึกษา 2561 ได้แก่ โรงเรียนวิทยาศาสตร์จุฬาราชวิทยาลัยฯ ค่าเฉลี่ย **48.85**

อันดับที่ ❶ ปีการศึกษา 2562 ได้แก่ โรงเรียนวิทยาศาสตร์จุฬาราชวิทยาลัยฯ ค่าเฉลี่ย **51.82**

ผลการทดสอบทางการศึกษาระดับชาติด้านพื้นฐาน O-NET ระดับชั้นมัธยมศึกษาปีที่ 6 ปีการศึกษา 2558 – 2562 โรงเรียนมัธยมศึกษา **ขนาดใหญ่และขนาดใหญ่พิเศษ** กลุ่มสาระการเรียนรู้ **วิทยาศาสตร์** ดังนี้

โรงเรียนขนาดใหญ่ อันดับที่ 1 ปีการศึกษา 2558 ได้แก่ โรงเรียนเตรียมอุดมศึกษาภาคใต้

ค่าเฉลี่ย **39.15**

อันดับที่ ❶ ปีการศึกษา 2559 ได้แก่ โรงเรียนเตรียมอุดมศึกษาภาคใต้ ค่าเฉลี่ย **34.59**

อันดับที่ ❶ ปีการศึกษา 2560 ได้แก่ โรงเรียนเตรียมอุดมศึกษาภาคใต้ ค่าเฉลี่ย **34.02**

อันดับที่ ❶ ปีการศึกษา 2561 ได้แก่ โรงเรียนเตรียมอุดมศึกษาภาคใต้ ค่าเฉลี่ย **35.94**

อันดับที่ ❶ ปีการศึกษา 2562 ได้แก่ โรงเรียนเตรียมอุดมศึกษาภาคใต้ ค่าเฉลี่ย **33.62**

ตามลำดับ

#### โรงเรียนขนาดใหญ่พิเศษ

อันดับที่ ❶ ปีการศึกษา 2558 ได้แก่ โรงเรียนเบญจมราชูทิศ ค่าเฉลี่ย **43.31**

อันดับที่ ❶ ปีการศึกษา 2559 ได้แก่ โรงเรียนเบญจมราชูทิศ ค่าเฉลี่ย **40.86**

อันดับที่ ❶ ปีการศึกษา 2560 ได้แก่ โรงเรียนเบญจมราชูทิศ ค่าเฉลี่ย **43.62**

อันดับที่ ❶ ปีการศึกษา 2561 ได้แก่ โรงเรียนเบญจมราชูทิศ ค่าเฉลี่ย **44.00**

อันดับที่ ❶ ปีการศึกษา 2562 ได้แก่ โรงเรียนเบญจมราชูทิศ ค่าเฉลี่ย **41.18** ตามลำดับ



## อภิปรายผล

จากการสรุปผลการทดสอบทางการศึกษาระดับชาติด้านพื้นฐาน(O-NET) ค่าเฉลี่ยระดับ สพม.12 ระดับชั้นมัธยมศึกษาปีที่ 3 สูงกว่าระดับประเทศในกลุ่มสาระการเรียนรู้ภาษาไทย ภาษาอังกฤษ และวิทยาศาสตร์ ระดับชั้นมัธยมศึกษาปีที่ 6 สูงกว่าระดับประเทศในกลุ่มสาระการเรียนรู้ภาษาไทย สังคมศึกษา ศาสนาและวัฒนธรรม คณิตศาสตร์ และวิทยาศาสตร์ สืบเนื่องมาจากปัจจัยสนับสนุนหลาย ๆ ด้าน ดังนี้

1. นโยบายของสำนักงานเขตพื้นที่การศึกษามัธยมศึกษา เขต 12 โดยเฉพาะผู้อำนวยการสำนักงานเขตพื้นที่การศึกษามัธยมศึกษา เขต 12 เน้นการยกระดับผลสัมฤทธิ์ทางการเรียนรู้ที่ได้มอบหมายให้ผู้ที่เกี่ยวข้องดำเนินการมาอย่างต่อเนื่องตั้งแต่ปีการศึกษา 2559 โดยการวางแผนร่วมกันระหว่างผู้บริหารโรงเรียนในสังกัดทุกโรงเรียน ในกรณีโรงเรียนใดบริหารงานวิชาการบรรลุเป้าหมาย มีผลสัมฤทธิ์และมีผลทางการเรียน 4 กลุ่มสาระหลัก ม.ต้น และ ม.ปลายทั้ง 5 กลุ่มสาระหลัก มีคะแนนพัฒนาการสูงกว่าปีที่ผ่านมาแบบก้าวกระโดด และสูงกว่าค่าเฉลี่ยระดับประเทศ จะมีมาตรการจูงใจในการเสริมสร้างขวัญและกำลังใจให้กับโรงเรียนและบุคลากรในโรงเรียนในรูปแบบเกียรติบัตรและโล่รางวัล

2. นอกจากมาตรการจูงใจที่กล่าวมาข้างต้นแล้ว คณะครูและผู้บริหารโรงเรียนในสังกัดส่วนใหญ่มีความตระหนักในการทำงานแบบมุ่งผลสัมฤทธิ์ นอกจากนี้ยังนำผลการประเมินผลการปฏิบัติงานมาพิจารณาความดีความชอบประจำปี เพื่อเป็นขวัญและกำลังใจให้โรงเรียนทั้งในส่วนของครูและผู้บริหารโรงเรียน พร้อมทั้งสามารถนำผลการทดสอบทางการศึกษาแห่งชาติขั้นพื้นฐาน (O-NET) ไปใช้เป็นผลงานสำหรับขอเลื่อนวิทยฐานะกรณีพิเศษได้อีกทางหนึ่ง

3. การเตรียมความพร้อมของครูผู้สอนและนักเรียนชั้นมัธยมศึกษาปีที่ 3 และชั้นมัธยมศึกษาปีที่ 6 จากโครงการจัดสอบ Pre O-net ก็เป็นส่วนหนึ่งที่ช่วยให้ครูผู้สอนทราบจุดอ่อนของนักเรียนก่อนสอบ O-NET นอกจากนี้ยังเป็นการสร้างความคุ้นเคยกับรูปแบบข้อทดสอบที่หลากหลายให้กับนักเรียนก่อนมีการจัดสอบเป็นเวลาสองเดือนและยังเป็นการกระตุ้นให้โรงเรียนในสังกัดกระตือรือร้น ในการพัฒนางานวิชาการอย่างต่อเนื่อง

4. การเน้นรูปแบบการพัฒนาอย่างยั่งยืน โดยเน้นเครือข่ายการมีส่วนร่วมจากทุกภาคส่วน เช่น การสนับสนุนงบประมาณจากองค์การบริหารส่วนจังหวัดและตำบล ในการจัดค่ายวิชาการของนักเรียนก่อน มีการทดสอบทางการศึกษาระดับชาติด้านพื้นฐาน สามารถช่วยให้นักเรียนได้เรียนรู้อย่างหลากหลายจากคณะครูต่างโรงเรียนและครูผู้สอนที่มีความถนัดเฉพาะด้านสามารถเติมเต็มในส่วนที่ขาดได้เป็นอย่างดี

5. การนิเทศ ติดตาม การขับเคลื่อนการยกระดับผลสัมฤทธิ์ทางการเรียนทั้งในรูปแบบการนิเทศรายโรงเรียน และรูปแบบการนิเทศแบบสหวิทยาเขต ช่วยให้เกิดการแลกเปลี่ยนเรียนรู้วิธีการในการพัฒนาผลสัมฤทธิ์ทางการเรียนทั้งในระดับโรงเรียนซึ่งสามารถรับการนิเทศโดยตรงจากศึกษานิเทศก์ประจำ สหวิทยาเขต และการแลกเปลี่ยนเรียนรู้กับโรงเรียนในสหวิทยาเขต โดยมีศึกษานิเทศก์ให้ข้อเสนอแนะเพิ่มเติม



ในด้านการวิเคราะห์หลักสูตรการศึกษาขั้นพื้นฐาน มาตรฐานการเรียนรู้และตัวชี้วัดแต่ละกลุ่มสาระการเรียนรู้ เพื่อรับทราบข้อที่ควรนำไปปรับปรุง พัฒนากิจกรรมการเรียนการสอน การใช้สื่อ และการวัดและประเมินผลตามสภาพจริง ที่สอดคล้องกับมาตรฐานการเรียนรู้และตัวชี้วัด

ในส่วนผลการทดสอบทางการศึกษาแห่งชาติขั้นพื้นฐาน (O-net) ชั้นมัธยมศึกษาปีที่ 3 และชั้นมัธยมศึกษาปีที่ 6 ยังต่ำกว่าระดับประเทศเล็กน้อย สืบเนื่องจากปัจจัยที่ส่งผลต่อการพัฒนาหลายด้าน เช่น นักเรียนในโรงเรียนบางส่วนได้รับโควตาศึกษาต่อแล้วจึงไม่เป็นแรงจูงใจในการทำคะแนนสอบ O-NET ให้สูงขึ้นและครูส่วนหนึ่งยังสอนไม่ตรงสาขาวิชาเอก หรือในวิชาที่ตนถนัด

สำหรับผลการทดสอบทางการศึกษาขั้นพื้นฐานระดับชาติ ในโรงเรียนขนาดเล็กพบว่า มีความผันผวนในแต่ละกลุ่มสาระการเรียนรู้ค่อนข้างมาก ทั้งนี้ น่าจะเป็นเพราะความเอาใจใส่ของครูผู้สอนในแต่ละกลุ่มสาระการเรียนรู้ จำนวนครูผู้สอนในแต่ละวิชาเอก และโรงเรียนขนาดเล็กจะมีอัตราการย้ายของครูค่อนข้างสูง บางโรงเรียนอาจจะขาดแคลนครูในบางวิชาเอกที่จำเป็น อาทิเช่น ครูวิชาเอกคณิตศาสตร์

สำหรับผลการทดสอบทางการศึกษาขั้นพื้นฐานระดับชาติ ในโรงเรียนขนาดกลางพบว่า ผลการทดสอบทางการศึกษาขั้นพื้นฐานระดับชาติ โรงเรียนวิทยาศาสตร์จุฬาราชวิทยาลัย นครศรีธรรมราช มีผลการทดสอบทางการศึกษาระดับชาติด้านพื้นฐานอยู่ในลำดับที่หนึ่งตลอดทุกปีอาจเป็นเพราะว่า การจัดการศึกษาของโรงเรียนวิทยาศาสตร์จุฬาราชวิทยาลัย นครศรีธรรมราช มีรูปแบบการจัดการเรียนการสอนที่แตกต่างจากโรงเรียนปกติทั่วไป เนื่องจากโรงเรียนวิทยาศาสตร์จุฬาราชวิทยาลัย นครศรีธรรมราช เป็นโรงเรียนวัตถุประสงค์พิเศษ เน้นการสอนกระบวนการวิทยาศาสตร์มากกว่าโรงเรียนปกติทั่วไป อีกทั้งจำนวนบุคลากร และทรัพยากรอื่น ๆ มีความพร้อมมากกว่าโรงเรียนปกติทั่วไป

สำหรับผลการทดสอบทางการศึกษาขั้นพื้นฐานระดับชาติ ในโรงเรียนขนาดใหญ่และขนาดใหญ่พิเศษพบว่า โรงเรียนเตรียมอุดมศึกษาภาคใต้ นครศรีธรรมราช และโรงเรียนเบญจมราชูทิศ มีผลการทดสอบทางการศึกษาขั้นพื้นฐานระดับชาติขั้นพื้นฐาน อยู่ในลำดับที่หนึ่งของทุกปี อาจเป็นเพราะว่า โรงเรียนมีความพร้อมด้านบุคลากรและทรัพยากรในการจัดการศึกษา อีกทั้งนักเรียนจะเป็นนักเรียนที่ได้รับการสอบคัดเลือกทั้งในระดับชั้นมัธยมศึกษาตอนต้นและมัธยมศึกษาตอนปลาย ความพร้อมของผู้ปกครองนักเรียนที่สามารถสนับสนุนการสอนเสริมให้กับนักเรียน และเป็นโรงเรียนที่มีการแข่งขันสูง นักเรียนมีความกระตือรือร้นในการเรียน ครูผู้สอนมีทักษะและประสบการณ์ในการจัดการเรียนการสอน



## ข้อเสนอแนะและแนวทางในการพัฒนาผลสัมฤทธิ์สำหรับสำนักงานเขตพื้นที่การศึกษา มัธยมศึกษา เขต 12 และสำหรับสถานศึกษา

### ❖ ระดับสำนักงานคณะกรรมการการศึกษาขั้นพื้นฐาน

1. ควรนำผลการทดสอบทางการศึกษาขั้นพื้นฐานระดับชาติขั้นพื้นฐาน ภาพรวมของประเทศ เขตพื้นที่การศึกษาและสถานศึกษา เพื่อกำหนดเป็นนโยบายการพัฒนาคุณภาพการจัดการศึกษาขั้นพื้นฐานของประเทศ
2. ควรใช้เป็นข้อมูลสารสนเทศในการกำกับ ติดตาม และควบคุมภาพการจัดการศึกษาขั้นพื้นฐานของประเทศ เขตพื้นที่การศึกษาและสถานศึกษา และกำหนดเป็นมาตรการในการกำกับติดตาม และการช่วยเหลือ และสนับสนุนโรงเรียนขนาดเล็ก และขนาดกลาง รวมถึงการพัฒนาการจัดการเรียนการสอนของครูผู้สอนในกลุ่มสาระการเรียนรู้ที่มีผลการทดสอบทางการศึกษาขั้นพื้นฐานระดับชาติอยู่ในระดับต่ำ

### ❖ ระดับสำนักงานเขตพื้นที่การศึกษามัธยมศึกษา เขต 12

1. ศึกษาและวิเคราะห์ข้อมูลสถานศึกษาเป็นรายกลุ่มโรงเรียนและรายสถานศึกษาเพื่อศึกษาถึงปัจจัยที่ส่งผลต่อคุณภาพและมาตรฐานการจัดการศึกษา นำผลที่ได้ไปกำหนดเป็นนโยบายในการพัฒนาครูและสถานศึกษาอย่างจริงจัง ต่อเนื่องและมีคุณภาพ เพื่อสร้างความเข้มแข็งทางวิชาการและวิชาชีพ รวมถึงกำหนดแผนยุทธศาสตร์การยกระดับผลสัมฤทธิ์ทางการเรียนระดับชาติของเขตพื้นที่การศึกษา
2. กำหนดแผนพัฒนากลุ่มสาระการเรียนรู้ที่มีผลสัมฤทธิ์ทางการเรียนรู้ในระดับต่ำ ซึ่งกลุ่มสาระการเรียนรู้ที่ต้องดำเนินการอย่างเร่งด่วน ดังนี้
  - 1) ชั้นมัธยมศึกษาปีที่ 3 ได้แก่ **กลุ่มสาระการเรียนรู้วิชาคณิตศาสตร์**
  - 2) ชั้นมัธยมศึกษาปีที่ 6 ได้แก่ **กลุ่มสาระการเรียนรู้วิชาคณิตศาสตร์**
3. การรวมกลุ่มโรงเรียนแต่ละขนาด ขนาดใหญ่พิเศษและขนาดใหญ่ ขนาดกลางและขนาดเล็ก เพื่อกำหนดเป็นแผนยุทธศาสตร์ในการยกระดับผลสัมฤทธิ์ทางการเรียนระดับชาติของแต่ละขนาดโรงเรียน



### ❖ ระดับสหวิทยาเขต

1. นำข้อมูลผลสัมฤทธิ์ทางการเรียนของนักเรียนของโรงเรียนในสหวิทยาเขต มาศึกษาวิเคราะห์ร่วมหาแนวทางและนวัตกรรมในการพัฒนาในระดับสหวิทยาเขต
2. จัดให้มีการกำกับ ติดตาม นิเทศการขับเคลื่อนการยกระดับผลสัมฤทธิ์ทางการเรียนของโรงเรียนในสหวิทยาเขต
3. จัดเวทีแลกเปลี่ยนเรียนรู้ของครูผู้สอนแต่ละกลุ่มสาระการเรียนรู้เพื่อร่วมกันยกระดับผลสัมฤทธิ์ทางการเรียนของครูในแต่ละกลุ่มสาระการเรียนรู้ในแต่ละสหวิทยาเขต
4. จัดสอนเสริมสำหรับนักเรียนโดยครูในสหวิทยาเขต หรือจากวิทยากรภายนอก ในกลุ่มสาระการเรียนรู้ที่มีผลสัมฤทธิ์ทางการเรียนระดับต่ำ

### ❖ ระดับสถานศึกษา

1. ศึกษาและวิเคราะห์สาเหตุสำคัญ ที่ส่งผลให้ผลสัมฤทธิ์ของนักเรียนสูงขึ้นและต่ำลง แล้วนำไปใช้เป็นข้อมูลสำหรับกำหนดแผนพัฒนาคุณภาพการจัดการศึกษาของสถานศึกษา (School Improvement Plan : SIP) เพื่อปรับปรุงและแก้ไขนักเรียนที่มีผลสัมฤทธิ์ทางการเรียนต่ำ พัฒนาและส่งเสริมนักเรียนที่มีผลสัมฤทธิ์ทางการเรียนสูง เพื่อให้นักเรียนทุกคนได้รับการพัฒนาเต็มศักยภาพ
2. ครูแต่ละกลุ่มสาระการเรียนรู้ ศึกษาและวิเคราะห์ข้อมูลนักเรียนเป็นรายบุคคลเพื่อหาสาเหตุว่านักเรียนที่มีผลสัมฤทธิ์ทางการเรียนอยู่ในระดับคุณภาพที่ไม่น่าพึงพอใจ เกิดจากความบกพร่องในด้านใด แล้วนำไปใช้เป็นข้อมูลสำหรับการวางแผนแก้ไขข้อบกพร่องในการจัดกิจกรรมการเรียนการสอนและเป็นการปูพื้นฐานที่ดีแก่นักเรียน รวมทั้งสร้างบรรยากาศในชั้นเรียนให้เอื้อต่อการเรียนรู้ ส่งเสริมให้นักเรียนเกิดการพัฒนาเต็มศักยภาพ พร้อมทั้งจะศึกษาในระดับที่สูงขึ้น
3. ส่งเสริมและสนับสนุนระบบการประกันคุณภาพภายในสถานศึกษา การแนะแนวการศึกษา และระบบดูแลช่วยเหลือนักเรียนอย่างจริงจังและต่อเนื่อง พัฒนาการจัดการศึกษาอย่างมีส่วนร่วมของทุกภาคส่วน
4. ส่งเสริมและสนับสนุนให้สถานศึกษามีระบบการนิเทศภายในที่เข้มแข็งโดยใช้กระบวนการแลกเปลี่ยนเรียนรู้ (PLC) เพื่อให้ครูได้ร่วมช่วยเหลือกันทางด้านวิชาการและร่วมยกระดับผลสัมฤทธิ์ทางการเรียน
5. ศึกษาารูปแบบและนวัตกรรมจัดการศึกษา การจัดการเรียนการสอนของสถานศึกษาที่มีผลสัมฤทธิ์ของนักเรียนสูงเพื่อใช้เป็นแนวทางในการพัฒนาของสถานศึกษา





# ภาคผนวก





## คณะผู้จัดทำ

### ที่ปรึกษา

1. นายสมบุรณ์ เรืองแก้ว
2. นายภาณุวัชร แก้วลำหัด

ผู้อำนวยการสำนักงานเขตพื้นที่การศึกษามัธยมศึกษาเขต 12  
รองผู้อำนวยการสำนักงานเขตพื้นที่การศึกษามัธยมศึกษาเขต 12

### ฝ่ายสนับสนุนข้อมูล

1. นางจิรา ชูช่วย

ศึกษานิเทศก์ชำนาญการพิเศษ ปฏิบัติหน้าที่ผู้อำนวยการกลุ่มนิเทศ  
ติดตามและประเมินผล

2. นางเนตรชนก ศรีรัตน์

ผู้อำนวยการกลุ่มบริหารงานการเงินและสินทรัพย์

3. นายไตรรงค์ สาดเว

ศึกษานิเทศก์ชำนาญการพิเศษ ปฏิบัติหน้าที่ผู้อำนวยการศูนย์  
ส่งเสริมการศึกษาทางไกล เทคโนโลยีสารสนเทศและการสื่อสาร

4. นางละอองทิพย์ บุญเกียรติ

ศึกษานิเทศก์ชำนาญการพิเศษ

5. นางสุรัชณี อยู่สบาย

ศึกษานิเทศก์ชำนาญการพิเศษ

6. นายวิเชียร ปาณะพงศ์

ศึกษานิเทศก์ชำนาญการพิเศษ / วิเคราะห์ / รวบรวม / รายงานผล/

7. นางภักฉัตร สุวรรณรัตน์

ศึกษานิเทศก์ชำนาญการพิเศษ ตรวจ/ทาน

8. นางสาวธฤตา ชนะสิทธิ์

ศึกษานิเทศก์ชำนาญการ / ออกแบบปก

\*\*\*\*\*  \*\*\*\*\*

